

INTERCOREVIH FRANCILIEN

ACCIDENT D'EXPOSITION SEXUEL/PROPHYLAXIE PRE-EXPOSITION

SURVEILLANCE DES INITIATIONS DE PROPHYLAXIE PRE-EXPOSITION EN ILE-DE-FRANCE

ANNEE 2018

1. Structures participant au recueil de données

NOM DU CENTRE	DPT	VILLE	LOCALISATION	TYPE DE STRUCTURE	TOTAL 2017	TOTAL 2018
Hôpital Pitié-Salpêtrière	75	PARIS	PARIS	CeGIDD	111	83
Hôpital Pitié-Salpêtrière	75	PARIS	PARIS	SERVICE HOSPITALIER	20	313
CeGIDD Figuier	75	PARIS	PARIS	CeGIDD	145	206
CMS Maire-Volta	75	PARIS	PARIS	CeGIDD	19	99
CMS Belleville	75	PARIS	PARIS	CeGIDD	44	41
CMS Ridder	75	PARIS	PARIS	CeGIDD	21	89
Hôpital St Antoine	75	PARIS	PARIS	SERVICE HOSPITALIER	158	362
Hôpital Tenon	75	PARIS	PARIS	SERVICE HOSPITALIER	193	208
Hôpital Bichat Claude Bernard	75	PARIS	PARIS	SERVICE HOSPITALIER	42	91
Hôpital Bichat Claude Bernard	75	PARIS	PARIS	CeGIDD	38	67
Hôtel-Dieu	75	PARIS	PARIS	CeGIDD	81	80
Hôpital Européen Georges Pompidou	75	PARIS	PARIS	SERVICE HOSPITALIER	102	56
Institut Pasteur	75	PARIS	PARIS	SERVICE HOSPITALIER	45	56
Institut Alfred Fournier	75	PARIS	PARIS	CeGIDD	124	159
Le 190	75	PARIS	PARIS	CeGIDD	253	176
Le Check-Point et CH Fernand Widal	75	PARIS	PARIS	CeGIDD	239	564
CH Saint-Louis	75	PARIS	PARIS	SERVICE HOSPITALIER	679	850
CeGIDD Croix-Rouge Valois	75	PARIS	PARIS	CeGIDD	57	294
CH Sud Ile de France	77	MELUN	GRANDE COURONNE	MIXTE	28	32

NOM DU CENTRE	DPT	VILLE	LOCALISATION	TYPE DE STRUCTURE	TOTAL 2017	TOTAL 2018
CH Meaux	77	MEAUX	GRANDE COURONNE	CeGIDD	10	4
CH Marne la Vallée	77	MARNE LA VALLEE	GRANDE COURONNE	SERVICE HOSPITALIER	3	7
CH Marne la Vallée	77	MARNE LA VALLEE	GRANDE COURONNE	CeGIDD	8	20
CH René Arbeltier	77	COULOMMIERS	GRANDE COURONNE	SERVICE HOSPITALIER	5	0
CH André Mignot	78	LE CHESNAY	GRANDE COURONNE	SERVICE HOSPITALIER	41	52
CHI Meulan-les-Mureaux	78	MEULAN	GRANDE COURONNE	CeGIDD	13	21
CHI Saint-Germain-en-Laye	78	SAINT GERMAIN EN LAYE	GRANDE COURONNE	CeGIDD	1	7
CHI Poissy	78	POISSY	GRANDE COURONNE	SERVICE HOSPITALIER	2	2
CH François Quesnay	78	MANTES LA JOLIE	GRANDE COURONNE	SERVICE HOSPITALIER	5	5
Centre hospitalier Sud Francilien	91	CORBEIL ESSONNES	GRANDE COURONNE	SERVICE HOSPITALIER	5	6
CDPS Massy	91	MASSY	GRANDE COURONNE	CeGIDD		24
CDPS Evry	91	EVRY	GRANDE COURONNE	CeGIDD		18
CDPS Juvisy	91	JUVISY	GRANDE COURONNE	CeGIDD		9
CDPS Etampes	91	ETAMPES	GRANDE COURONNE	CeGIDD		13
CHU Ambroise Paré	92	BOULOGNE BILLANCOURT	PETITE COURONNE	CeGIDD	39	69
CHU Raymond Poincaré	92	GARCHES	PETITE COURONNE	SERVICE HOSPITALIER	5	5
CMC Foch	92	SURESNES	PETITE COURONNE	SERVICE HOSPITALIER	21	19
CHU Louis Mourier	92	COLOMBES	PETITE COURONNE	SERVICE HOSPITALIER	4	16
CH Max Fourestier	92	NANTERRE	PETITE COURONNE	SERVICE HOSPITALIER	23	9
Institut Franco-Britannique	92	LEVALLOIS	PETITE COURONNE	SERVICE HOSPITALIER	13	58
Hôpital Antoine Béclère	92	CLAMART	PETITE COURONNE	SERVICE HOSPITALIER	76	34
Hôpital Jean Verdier	93	BONDY	PETITE COURONNE	SERVICE HOSPITALIER	1	9
Hôpital Delafontaine	93	SAINT DENIS	PETITE COURONNE	CeGIDD	6	29
CH Montfermeil	93	MONTFERMEIL	PETITE COURONNE	SERVICE HOSPITALIER		4

NOM DU CENTRE	DPT	VILLE	LOCALISATION	TYPE DE STRUCTURE	TOTAL 2017	TOTAL 2018
Départementale Seine-St-Denis	93	BOBIGNY	PETITE COURONNE	CeGIDD		7
CHI André Grégoire	93	MONTREUIL	PETITE COURONNE	CeGIDD	55	37
CH Robert Ballanger	93	AULNAY SOUS BOIS	PETITE COURONNE	SERVICE HOSPITALIER	0	2
CH Avicenne	93	BOBIGNY	PETITE COURONNE	SERVICE HOSPITALIER	32	23
Hôpital Henri Mondor	94	CRETEIL	PETITE COURONNE	SERVICE HOSPITALIER	45	55
Hôpital Bicêtre	94	LE KREMLIN BICETRE	PETITE COURONNE	SERVICE HOSPITALIER	29	15
CHIV Lucie et Raymond Aubrac	94	VILLENEUVE SAINT GEORGES	PETITE COURONNE	SERVICE HOSPITALIER	3	15
CHI Créteil	94	CRETEIL	PETITE COURONNE	CeGIDD	51	64
CH Victor Dupouy	95	ARGENTEUIL	GRANDE COURONNE	SERVICE HOSPITALIER	3	14
CH René DUBOS	95	PONTOISE	GRANDE COURONNE	SERVICE HOSPITALIER	13	11
Hôpital Simone Veil - L'Escale	95	EAUBONNE	GRANDE COURONNE	SERVICE HOSPITALIER	13	21
TOTAL					2936	4530

2. Répartition de l'offre PrEP au 31/12/2018

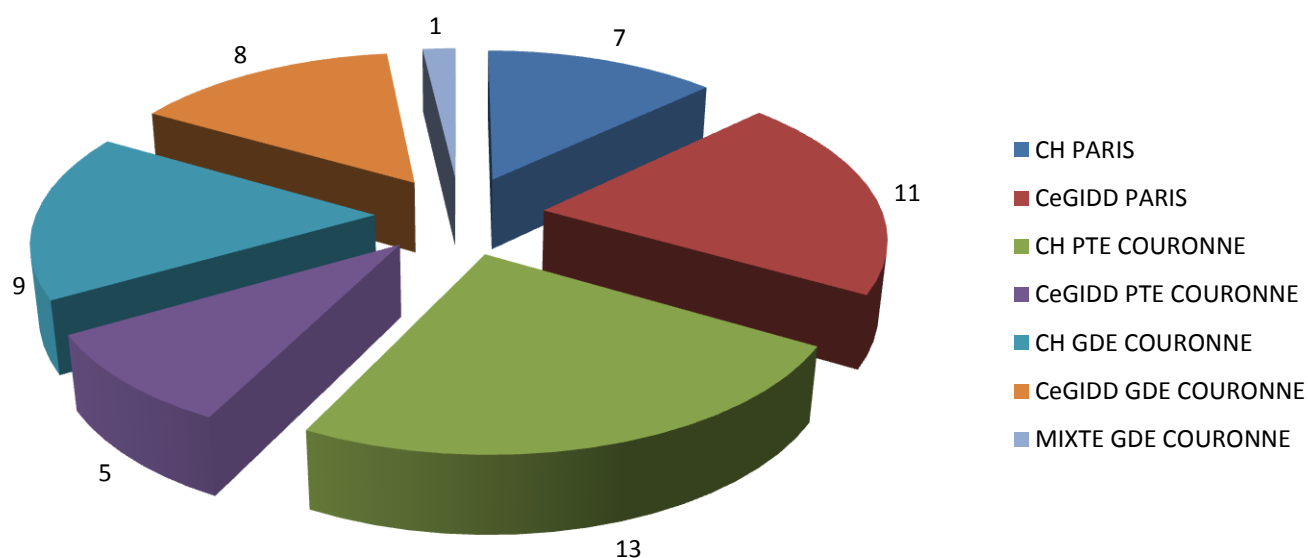
Le tableau ci-dessous décrit la répartition par type de services prescripteurs pour chaque département francilien et le nombre de structures pour 100000 habitants.

Une structure possède un CeGIDD et un service de soin dont les chiffres sont regroupés.

Départements	Nombre de services hospitaliers	Nombre de CeGIDD	Nombre de structures mixtes	Nombre de structures prescriptrices	Surface du département (km ²)	Nombre d'habitants (2019)	Nombre de structures pour 100 000 habitants	Taux d'incidence pour 100 000 habitants (2013)	Taux de non diagnostiqués pour 10 000 habitants (estimations 2014)
75	7	11	0	18	105,4	2141000	0,84	85,5	25,2
77	2	2	1	5	5915	1422000	0,35	18,5	7
78	3	2	0	5	2284,4	1437000	0,35	18,4	8,7
91	1	4	0	5	1804	1315000	0,38	25,8	11,9
92	6	1	0	7	176	1606000	0,44	29,8	11,5
93	4	3	0	7	236	1654000	0,42	47,1	13,6
94	3	1	0	4	245	1395000	0,29	37,6	9,4
95	3	0	0	3	1246	1244000	0,24	25,8	14,5
IDF	29	24	1	54	12011,8	12214000	0,44	39,8	13,4

Répartition des structures en IDF

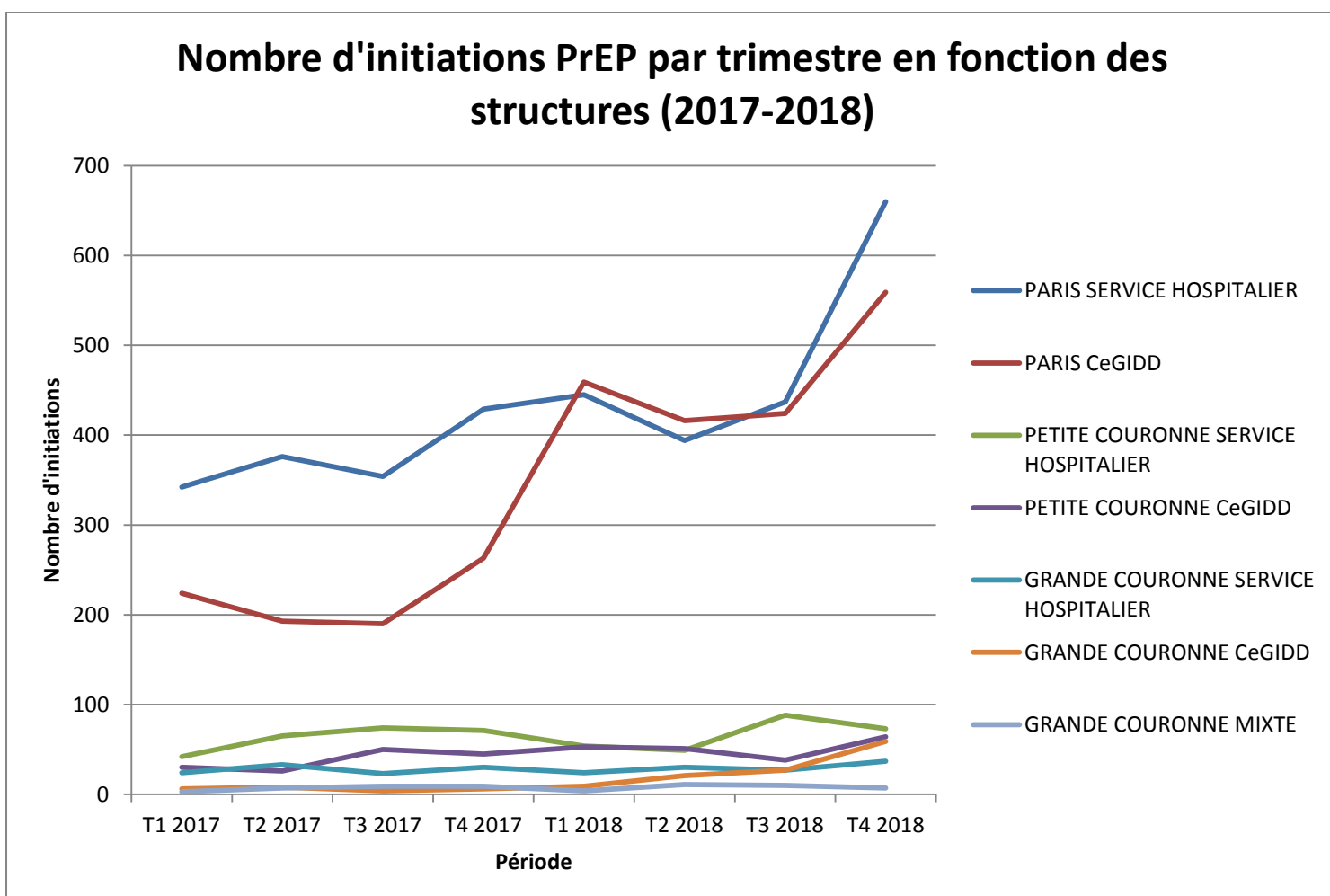
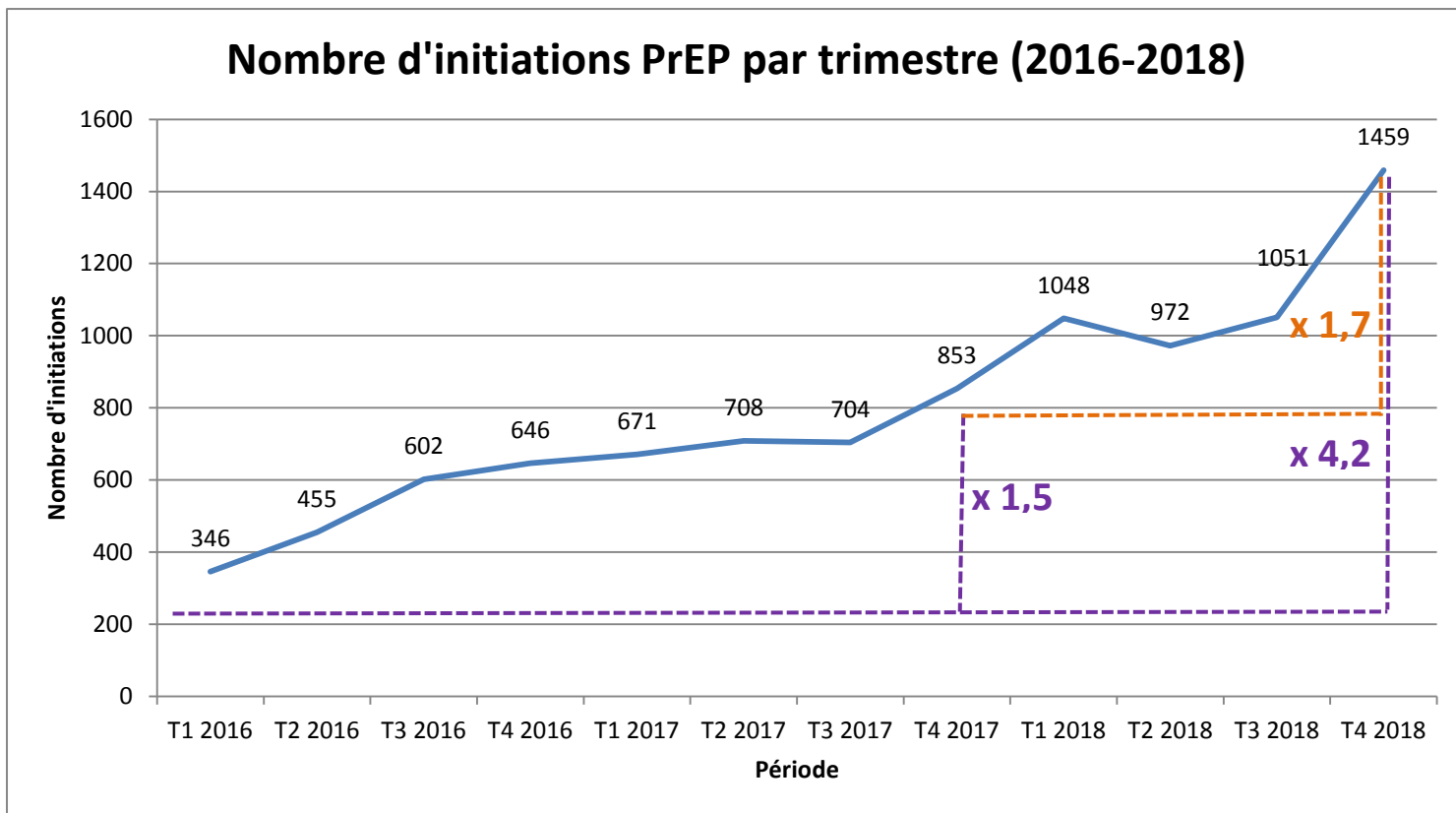
54 centres prescripteurs



3. Répartition géographique et par type de centre prescripteur des initiations de PrEP en Ile-de-France en 2018

LOCALISATION	STRUCTURE	Trimestres 2018				TOTAL 2018	TOTAL 2017
		1	2	3	4		
PARIS	SERVICE HOSPITALIER	455	375	420	615	1865	1501
PARIS	CeGIDD	449	435	441	604	1929	870
PETITE COURONNE	SERVICE HOSPITALIER	54	49	88	73	264	252
PETITE COURONNE	CeGIDD	53	51	38	64	206	151
GRANDE COURONNE	SERVICE HOSPITALIER	24	30	27	37	118	110
GRANDE COURONNE	CeGIDD	9	21	27	59	116	24
GRANDE COURONNE	MIXTE	4	11	10	7	32	28
TOTAL		1048	972	1051	1459	4530	2936

4. Evolution de la répartition géographique et par type de centres prescripteurs des initiations PrEP en IdF (2016-2018)

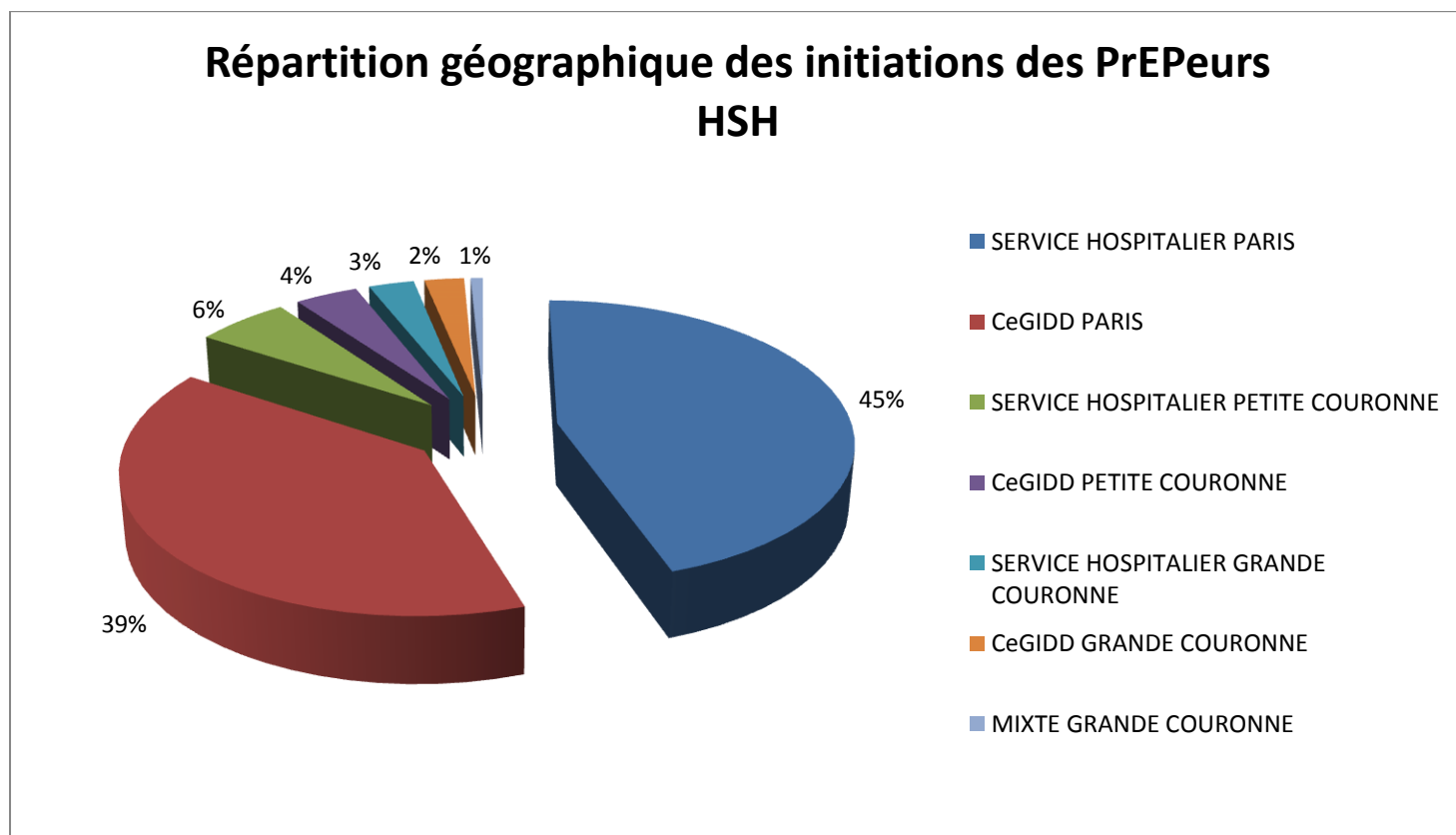


5. Suivi trimestriel des initiations de PrEP par population clé en Île-France en 2018

		T1	T2	T3	T4	TOTAL 2018	TOTAL 2017
HOMMES	HSB	992	905	937	1279	4113	2776
	Originaire Afrique subsaharienne	4	7	17	29	57	20
	Travailleurs du sexe	4	10	7	8	29	24
	UDI	1	2	13	16	32	6
	Autre raison	12	15	20	25	72	16
	Non renseignés	5	2	4	4	15	0
FEMMES	Originaire Afrique subsaharienne	2	3	2	4	11	8
	Travailleurs du sexe	8	8	5	12	33	6
	UDI	0	0	0	1	1	0
	Autre raison	3	2	3	5	13	3
	Non renseignés	0	0	0	0	0	1
TRANSGENRES	Trans H->F ayant des relations avec les H	8	4	11	7	30	6
	Travailleurs du sexe	9	14	7	6	36	12
	UDI	0	0	0	0	0	0
	Autre raison	0	0	0	2	2	0
	Non renseignés	0	0	0	0	0	0
NON RENSEIGNES		0	0	25	61	86	58
TOTAL		1048	972	1051	1459	4530	2936

6. Répartition géographique des initiations PrEP en fonction du profil des PrEPeurs

Sur les graphiques ci-dessous, les populations bénéficiant de la PrEP sont différentes en fonction du lieu et du type de structure.



Répartition géographique des initiations des PrEPeurs hors HSH

