

Impact de la crise sanitaire sur l'activité VIH

Enquête de l'InterCorevihIDF « épidémiologie »

- Encore peu de données de surveillance pour 2020
 - Baisse des ventes de préservatifs et des autotests (SpF)
- Demande du groupe AC 47 « indicateurs » pour éclairer les données disponibles de EPI-PHARE sur les « consommateurs » (délivrance des actes ou des médicaments par quinzaine du 6 janvier 2020 au 25 avril 2021)

Résumé des données Epiphare

6 janvier 2020-25 avril 2021

- **ARV hors PrEP** : Stabilité de la tendance après un phénomène de stockage et augmentation des délivrances d'ARV hors PrEP, hausse de 3,5% sur toute la période
- **Délivrance de PrEP** : après une forte baisse en mars-mai 2020, courbe au-dessus de 2019 mais niveau inférieur à l'attendu estimé si poursuite de l'extension; sur la période : -28% sur la période
- **Initiations de PrEP** : par rapport à l'attendu, -52% pendant le confinement, reprise mais reste en dessous de l'attendu si extension continue (-17% sur la période)
- **Sérodiagnostics VIH** : plus bas que 2019 en observé ; forte baisse pendant le premier confinement puis reprise mais 11-12% par rapport à l'attendu/

Enquête IDF

MA Valantin, Ph Louasse

- Volontariat des services
 - Données d'activité et d'organisation de l'offre de soins

Adaptation de l'offre externe aux patients VIH dans 22 hôpitaux franciliens

Périodes	Consultation sans rendez-vous	Consultation sur rendez-vous	Téléconsultation	Envoi d'ordonnances par mail
Avant la crise	10 services	Tous =22	1 service	15 services
Pendant le premier confinement	6 ont réduit ou maintenu	11 ont maintenu ou réduit leur offre 11 ont fermé	21 services	22 services
Après le premier confinement	Retour à la situation antérieure			
Depuis octobre 2020	9 services	Tous les services ont maintenu les consultations sur RV	19 services	20 services

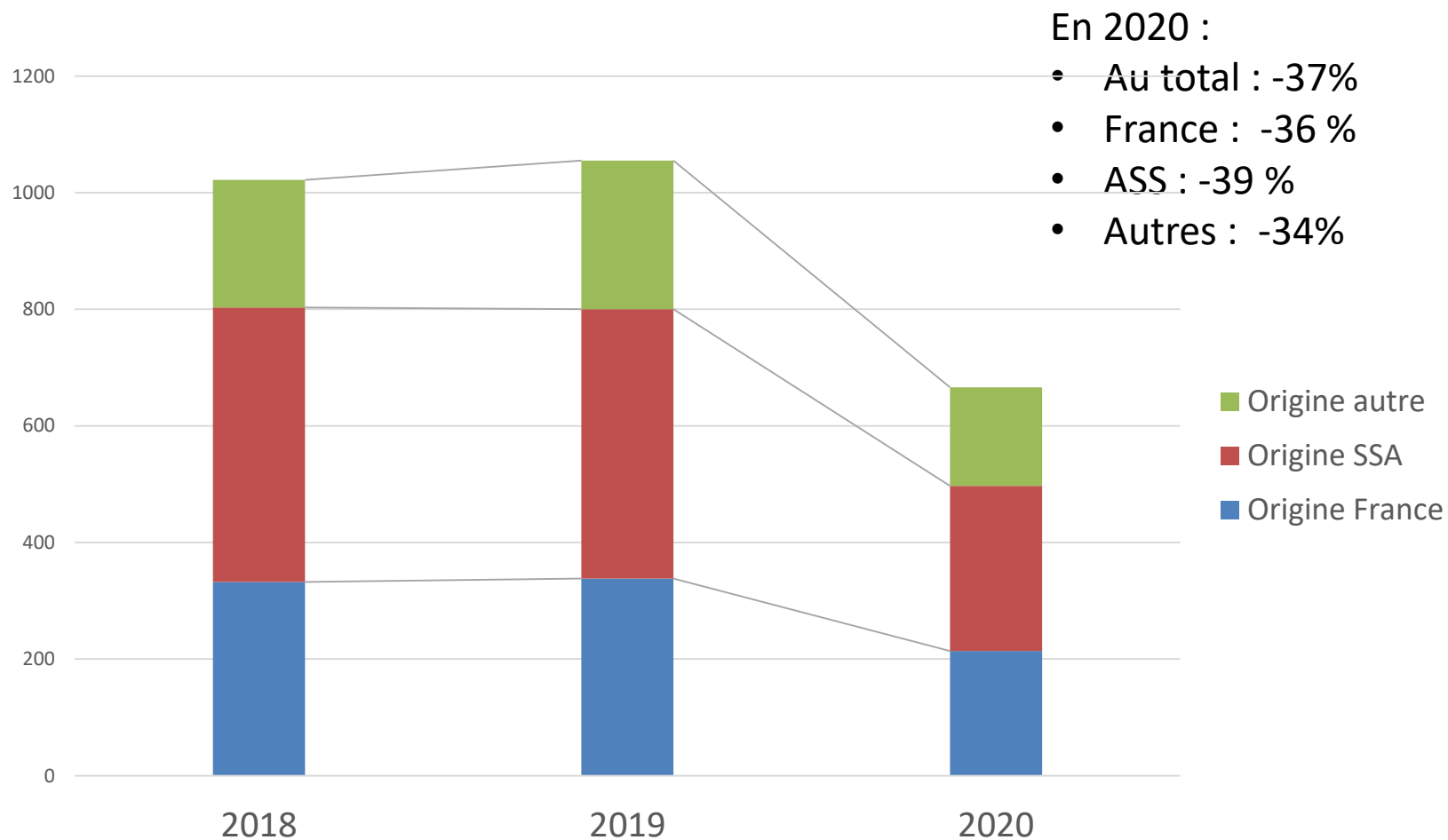
File active dans 29 hôpitaux franciliens

	2019	2020	Variation N et %	
Paris : 5 Hôpitaux	18 539	18028	-511 (-2,8%)	Paris : 5 Hôpitaux
IDF hors Paris : 24 hôpitaux	11 173	10964	-209 (-1,9%)	IDF hors Paris : 24 hôpitaux
Total des hôpitaux participants	29712	28 992	-720 (-2,4%)	Total des hôpitaux participants
	2019	2020	Variation N et %	

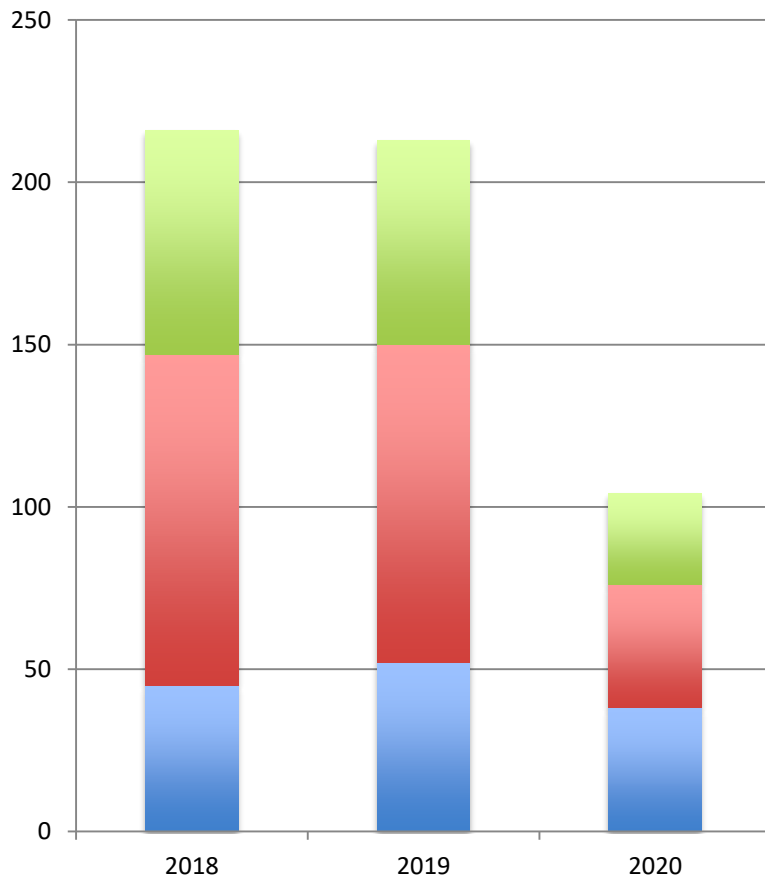
Nouveaux diagnostics dans 23 hôpitaux franciliens

	2018	2019	2020	variation 2019/18	variation 2020/19
Total (23 hôpitaux)	1022	1050	666	+ 28	- 384 pts - 37%
Paris 5 hôpitaux	619	640	359	+ 21 +3%	- 281 - 44%
IDF hors Paris 18 hôpitaux	403	410	307	+7< +2%	- 103 - 25%
Origine SSA	471	462	283	-9 -2%	- 179 - 39%
Origine France	332	338	214	+6 +2%	- 124 - 36%
Origine autre	219	255	169	+36 +16%	-86 -34%

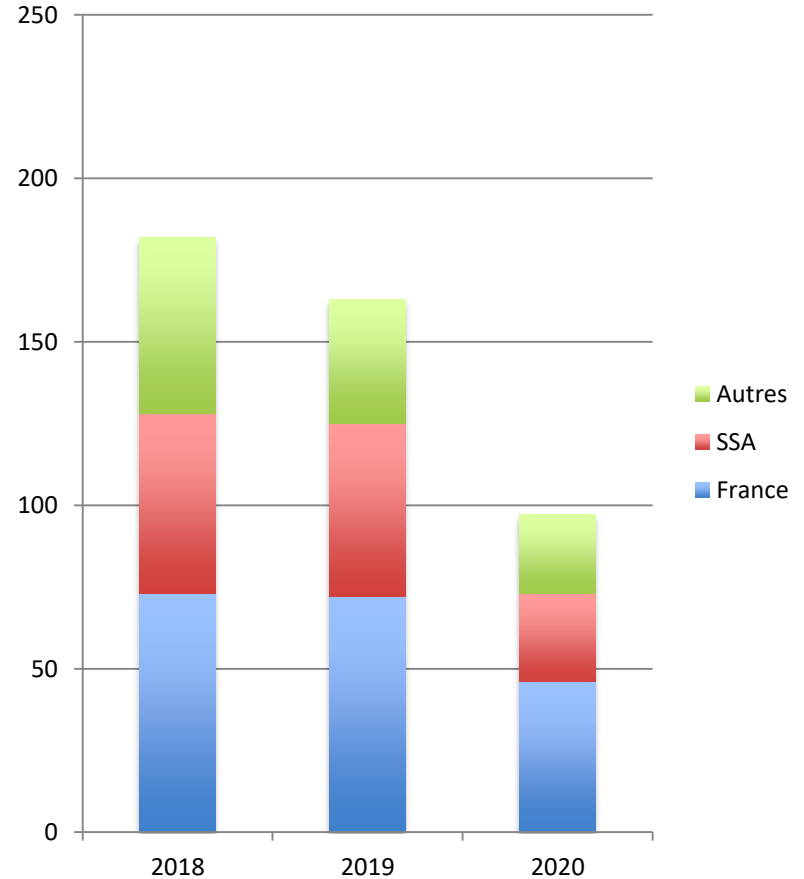
Nouveaux diagnostics en fonction de l'origine géographique – 23 hôpitaux franciliens de 2018 à 2020



Nouveaux diagnostics par origine géographique: Bichat et Saint-Louis



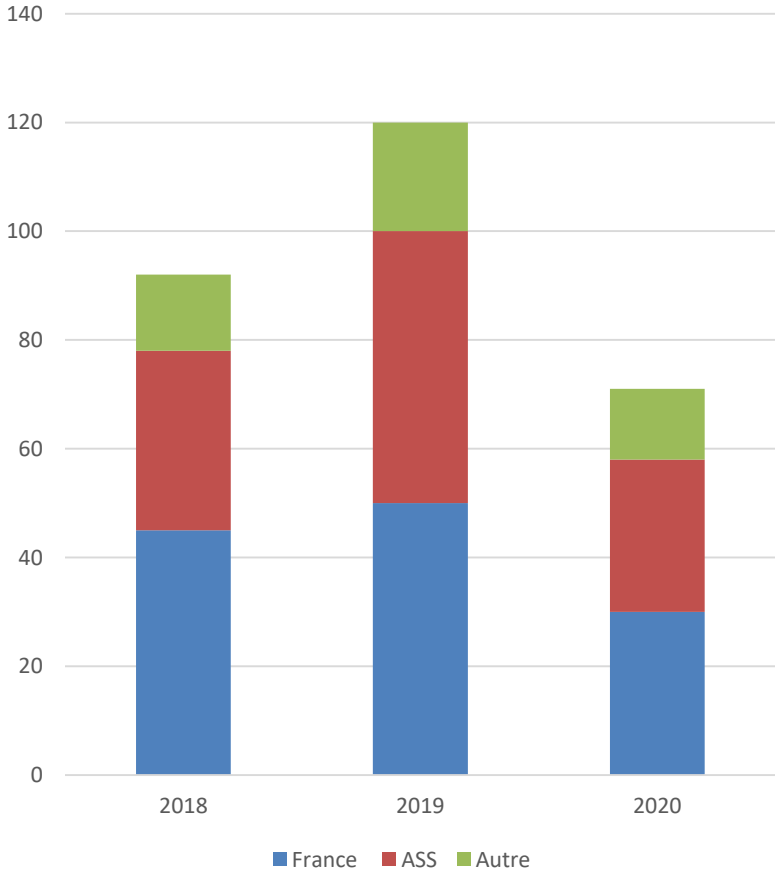
Hôpital Bichat



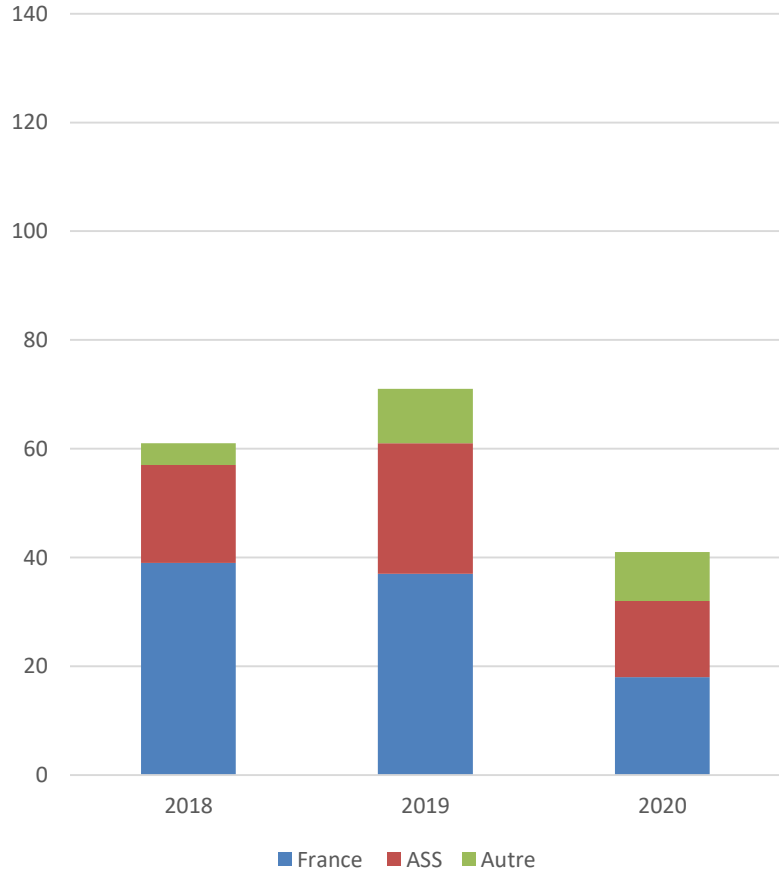
Hôpital St Louis

Nouveaux diagnostics par origine géographique

Pitié Salpêtrière et Tenon



Pitié-Salpêtrière



Tenon

Conclusion provisoire

- En IDF, maintien de l'offre de soins et résultats des personnes suivies pour VIH restent bons : plein effet de l'effet TasP
- Offre de soins maintenue après la contraction de mars à mai, nouvelles adaptations des services
- Mise à mal de l'extension nécessaire de la PrEP et du dépistage
- Forte baisse des nouveaux diagnostics : baisse de l'épidémie ? Baisse des arrivées de migrants ? Baisse du dépistage ? (à mieux caractériser)
 - **Impératif d'un plan de rattrapage**