

# Données PrEP Ile-de-France 2018 et données PrEP 2019 du CoreVIH IDF Ouest

Morgane Marcou – Technicienne d'Etudes Cliniques

# Données PrEP Ile-de-France 2018

# Qu'est-ce-que la PrEP ?

- Prophylaxie Pré-ExPosition : traitement avant prise de risque pour éviter l'infection à VIH.
- TRUVADA<sup>®</sup> (laboratoire Gilead) ou Tenofovir/Emtricitabine : bithérapie anti-rétrovirale.
- A destination des personnes séronégatives à haut risque d'acquisition du VIH.
- Remboursé par la Sécurité Sociale.
- Depuis 2016.



# Contexte

- Fin 2015, mise en place d'un Contrat d'Objectif et de Moyens (COM) entre l'ARS IdF et les 5 Corevih franciliens → actions.
- Le COREVIH IDF Ouest pilote l'action InterCOREVIH Accidents d'Exposition Sexuelle.
  - Au moment de l'élaboration du COM (fin 2015), action focalisée sur la Surveillance des accidents d'exposition sexuelle sur le territoire.
  - Début 2016 (à la demande de l'ARS), intégration d'un 2<sup>nd</sup> volet : Annuaire de l'offre PrEP et recueil des initiations PrEP.
- La demande de l'ARS était motivée notamment par :
  - L'accès à des données presque en temps réel, faciles d'accès, par centre prescripteur,
  - L'accès à des données populationnelles indispensable en terme de santé publique pour suivre le déploiement de la PrEP

# Quelles données recueillies et comment ?

INITIATIONS		T1	T2	T3	T4	TOTAL
HOMMES	HSH					
	Originaire Afrique subsaharienne					
	Travailleurs du sexe					
	UDI					
	Autre raison					
	Non renseignés					
FEMMES	Originaire Afrique subsaharienne					
	Travailleurs du sexe					
	UDI					
	Autre raison					
	Non renseignés					
TRANSGENRES	Trans H->F ayant des relations avec les H					
	Travailleurs du sexe					
	UDI					
	Autre raison					
	Non renseignés					
NON RENSEIGNES						
<b>TOTAL</b>						

# Quelles données recueillies et comment ?

Chaque centre prescripteur a envoyé le tableau complété :

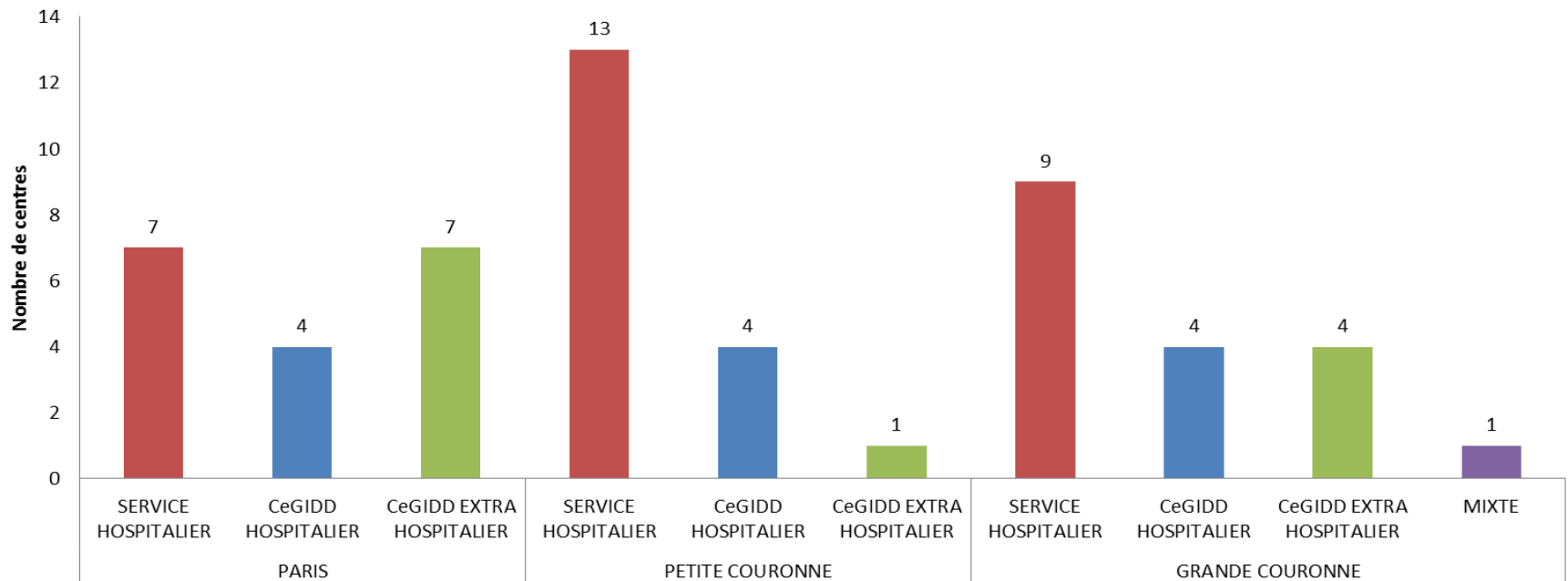
- PARIS
  - PETITE COURONNE
  - GRANDE COURONNE
- 
- SERVICE HOSPITALIER
  - CeGIDD HOSPITALIER
  - CeGIDD NON HOSPITALIER

# Résultats

## Centres prescripteurs en 2017 et 2018

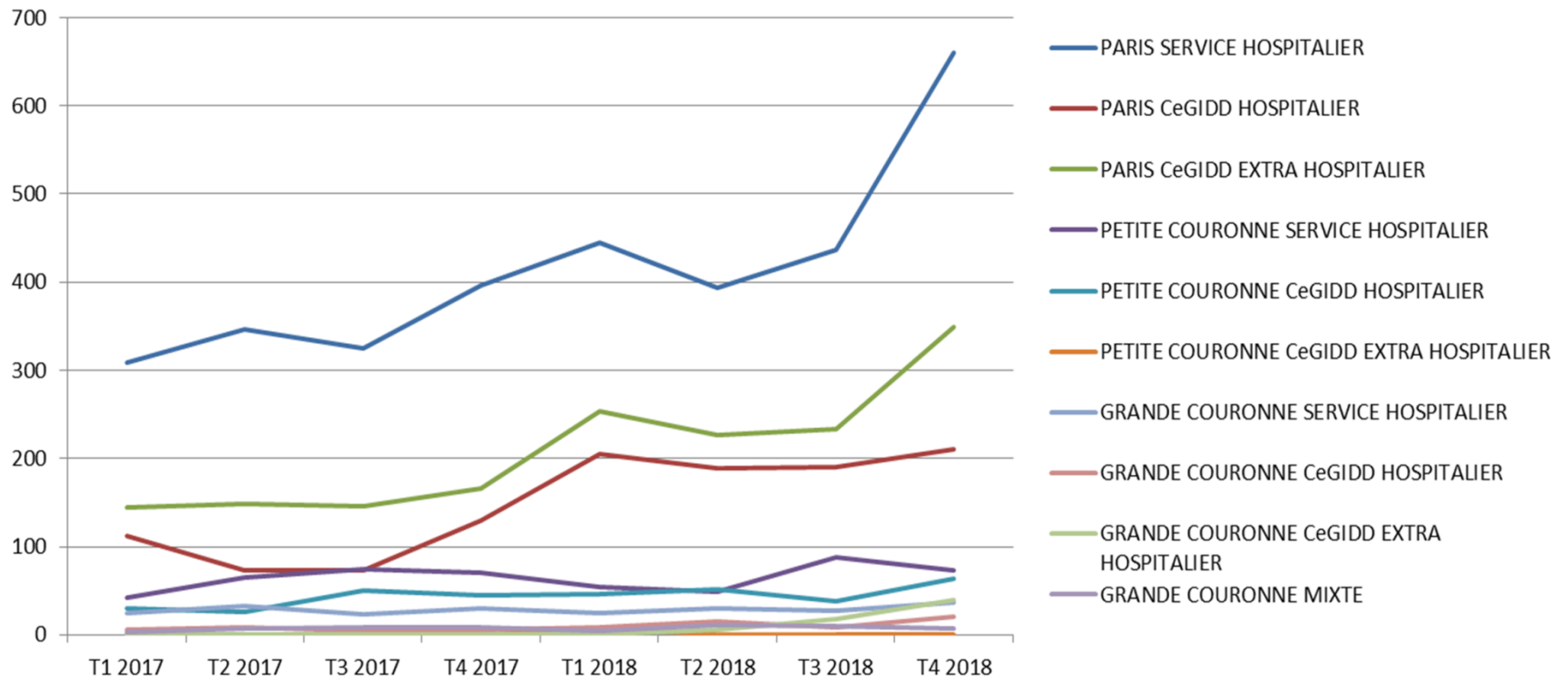
2017	2018
49 centres prescripteurs	54 centres prescripteurs (+ 12%)
32 centres hospitaliers	29 centres hospitaliers (- 9%)
16 CeGIDD	24 CeGIDD (+25%)
1 structure mixte	1 structure mixte
2936 initiations de PrEP	4530 initiations de PrEP (+ 54%)

Figure 1 - Centres prescripteurs en 2018



# Résultats

Figure 2 - Nombre d'initiations PrEP en fonction des structures par trimestre (T) (2017-2018)



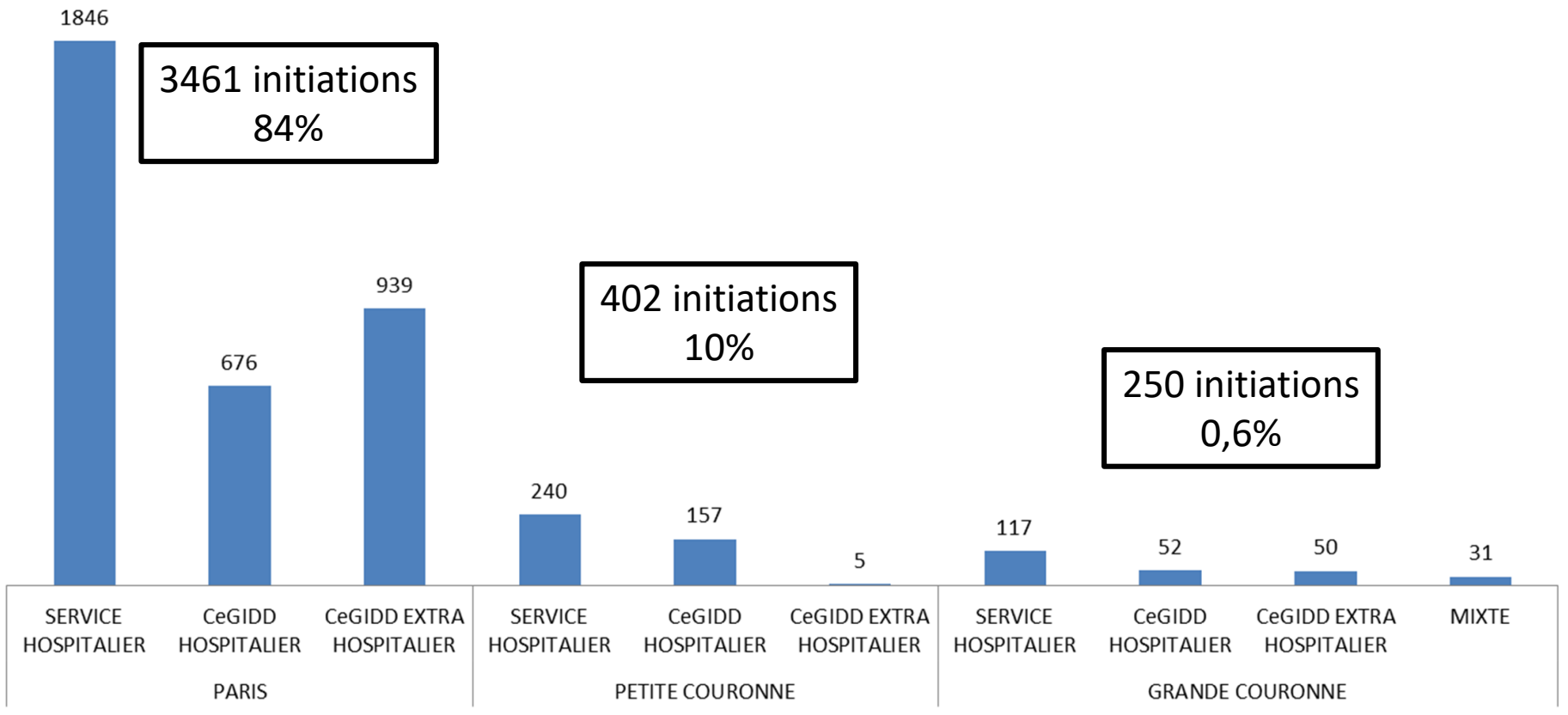


# Résultats

INITIATIONS 2018		T1	T2	T3	T4	TOTAL
HOMMES	HSH	992	905	937	1279	4113
	Originaire Afrique subsaharienne	4	7	17	29	57
	Travailleurs du sexe	4	10	7	8	29
	UDI	1	2	13	16	32
	Autre raison	12	15	20	25	72
	Non renseignés	5	2	4	4	15
FEMMES	Originaire Afrique subsaharienne	2	3	2	4	11
	Travailleurs du sexe	8	8	5	12	33
	UDI	0	0	0	1	1
	Autre raison	3	2	3	5	13
	Non renseignés	0	0	0	0	0
TRANSGENRES	Trans H->F ayant des relations avec les H	8	4	11	7	30
	Travailleurs du sexe	9	14	7	6	36
	UDI	0	0	0	0	0
	Autre raison	0	0	0	2	2
	Non renseignés	0	0	0	0	0
NON RENSEIGNES	0	0	25	61	86	
<b>TOTAL</b>		<b>1048</b>	<b>972</b>	<b>1051</b>	<b>1459</b>	<b>4530</b>

# Résultats

**Figure 3 - Répartition des 4113 (91%) initiations de PrEP chez les HSH selon la localisation géographique et le type de structure**



# Résultats

	Population	Lieu d'initiation en 2018
HOMMES	HSH	PARIS service hospitalier
	Originaire Afrique subsaharienne	PARIS CeGIDD hospitalier
	Travailleurs du sexe	PARIS CeGIDD hospitalier
	UDI	<b>PARIS CeGIDD extra hospitalier</b>
	Autre raison	PARIS CeGIDD hospitalier
FEMMES	Originaire Afrique subsaharienne	PARIS CeGIDD hospitalier
	Travailleurs du sexe	<b>PETITE COURONNE CeGIDD hospitalier</b>
	UDI	<b>GRANDE COURONNE service hospitalier</b>
	Autre raison	<b>GRANDE COURONNE CeGIDD hospitalier</b>
TRANSGENRES	Trans H->F ayant des relations avec les H	PARIS service et CeGIDD hospitalier
	Travailleurs du sexe	PARIS service et CeGIDD hospitalier
	UDI	-
	Autre raison	-
	Non renseignés	-
NON RENSEIGNES		PARIS CeGIDD extra hospitalier (58 initiations)

# Conclusion

## 1. La dynamique des prescriptions PrEP :

En 2017 : 49 centres prescripteurs pour 2936 initiations.

En 2018 : 54 centres (+12%) pour 4530 initiations (+54%).

Dans les 11 CeGIDD parisiens, 1929 initiations PrEP en 2018 contre 870 en 2017 (+122%).

## 2. Les populations concernées :

- En 2018, 91% des initiations PrEP concernaient les HSH, 94 % en 2017.
- Les hommes non HSH représentaient 4,5% des PrEPeurs, 2,2% en 2017 :
  - Hommes UDI (32 en 2018, 6 en 2017),
  - Hommes originaires d'ASS (57 en 2018, 20 en 2017).
- 1,5% initiations PrEP ont eu lieu chez les transgenres, 0,6% en 2017.
- Les femmes représentaient 1,3% des PrEPeurs, 0,6% en 2017 :
  - 33 étaient travailleuses du sexe
  - 11 femmes originaires d'ASS.

# Conclusion

## 3. Les centres prescripteurs :

La majorité des prescriptions a été réalisée à Paris-intra muros.

Les centres parisiens intra-muros ont réalisé 84% prescriptions PrEP pour les HSH : 45% en service hospitalier, 16% en CeGIDD hospitalier et 23% en CeGIDD extra hospitalier.

Pour 68% des hommes originaires d'ASS et 78% des hommes UDI, la PrEP était initiée en CeGIDD à Paris. Toutefois, 65% des hommes originaires d'ASS ont été initiés en CeGIDD hospitaliers et 47% des hommes UDI ont été initiés en CeGIDD extra hospitaliers.

68 initiations PrEP ont été réalisées chez les transgenres en 2018 ; 18 en 2017, principalement à Paris et de manière équivalente entre les services hospitaliers et les CeGIDD hospitaliers.

Les 58 initiations chez les femmes étaient réparties équitablement entre les services hospitaliers et les CeGIDD hospitaliers à Paris (45 %) et en Petite Couronne (50%).

## 4. Changement de pilote pour le nouveau COM :

Le COREVIH IDF Est est désormais pilote de l'axe « outil de prévention » depuis le nouveau COM. Quel avenir pour ces données en période de crise sanitaire ?

# Données PrEP 2019 du CoreVIH IDF Ouest

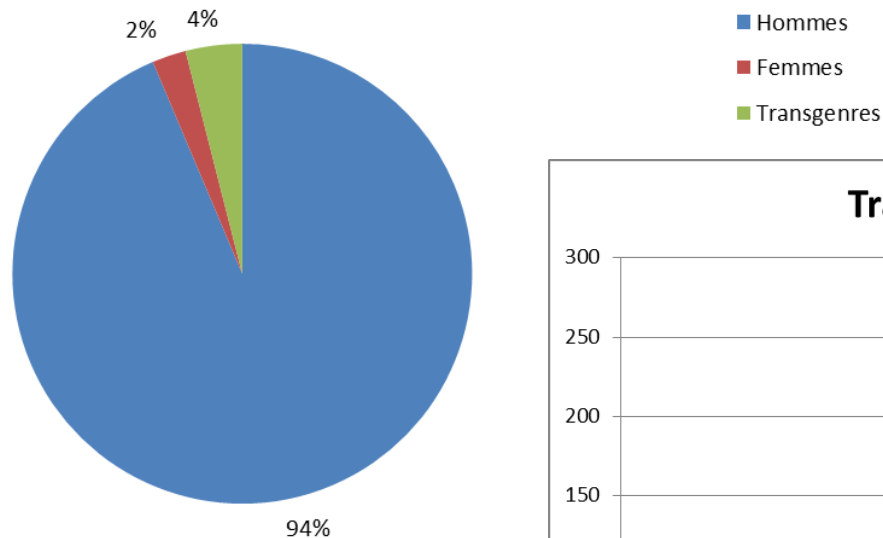
# Age et sexe des PrEPeurs en 2019

Nombre des centres prescripteurs hospitaliers (service de soin ou CeGIDD hospitaliers) au sein du COREVIH IDF Ouest : 12

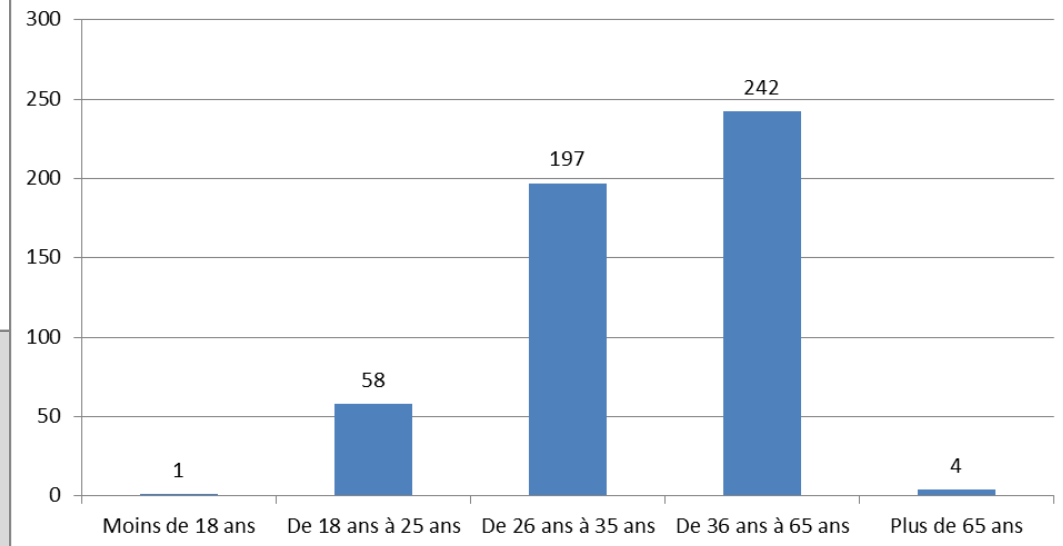
Nombre de PrEPeurs présentés : 503

Nombre de consultations : 1375

## Sexe des PrEPeurs du COREVIH IDF Ouest



## Tranche d'âge des PrEPeurs



# Initiations et file active PrEPeurs en 2019

	Nombre d'initiations réalisées en 2019	Pourcentage du total de PrEP initiées	File active de l'année 2019	% de la file active totale
<b>HSH</b>	224	87,5	446	88,8
Homme Originaire Afrique subsaharienne	0	0	0	0
Homme Travailleurs du sexe	1	0,4	2	0,4
Homme UDI	1	0,4	3	0,6
Homme multipartenaire	11	4,3	16	3,2
Homme Non renseignés	2	0,8	3	0,6
Femme Originaire Afrique subsaharienne	1	0,4	1	0,2
Femme Travailleurs du sexe	4	1,6	3	0,6
Femme UDI	0	0	0	0
Femme multipartenaire	3	1,2	8	1,6
Trans H->F ayant des relations avec les H	1	0,4	1	0,2
Trans Travailleurs du sexe	8	3,1	19	3,8
Trans UDI	0	0	0	0
Trans multipartenaire	0	0	0	0
<b>TOTAL</b>	<b>256</b>	<b>100</b>	<b>502</b>	<b>100</b>



# Sérologies hépatites des PrEPeurs en 2019

File active : 502

<i>Hépatites en 2019</i>	Hépatite A	Hépatite B	Hépatite C
Nombre de sérologies réalisées	298	431	1031
Nombre de sérologies positives	185	3 (Ag HBs+)	20
Nombre de sérologies négatives	113	197	1011
Nombre d'épisodes aigus	0	0	1
Nombre de PrEPeurs dépistés	229 46% des PrEPeurs	294 59 % des PrEPeurs	439 87% des PrEPeurs
Nombre de PrEPeurs positifs	154 67% des dépistés	1 0,3% des dépistés	7 1,6% des dépistés
Nombre de PrEPeurs négatifs	86	135	412
Nombre de PrEPeurs avec un Ac anti HBs +	NA	214 73% des dépistés	NA

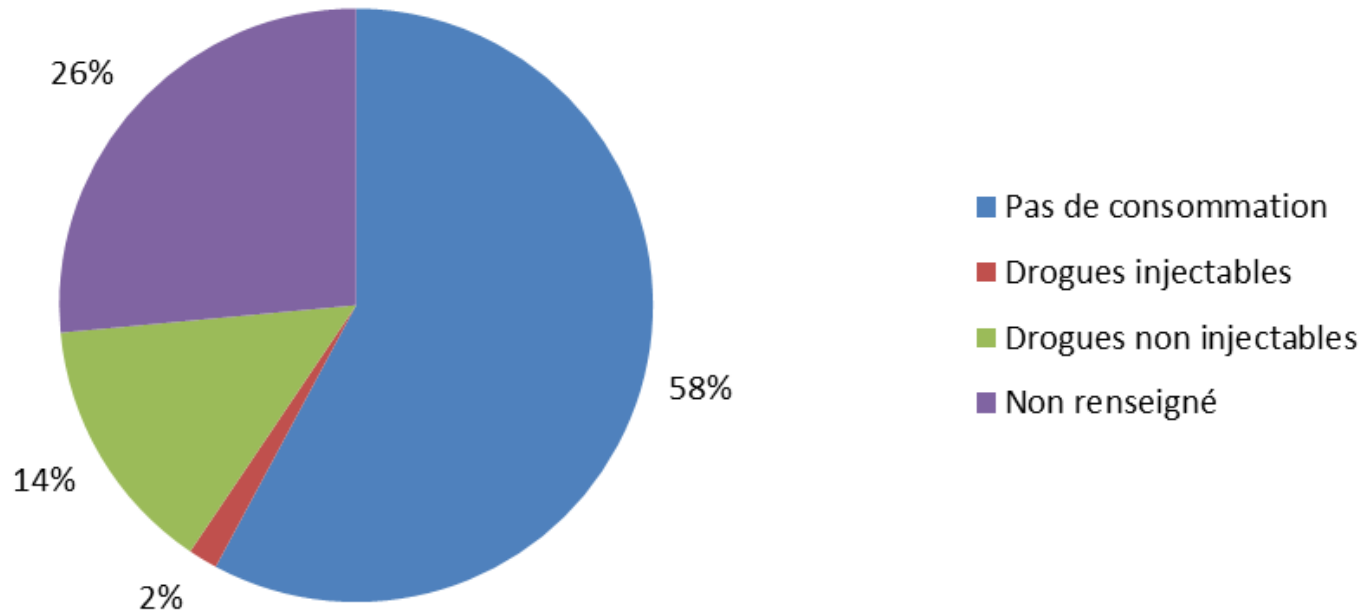
# IST des PrEPeurs en 2019

File active : 502

<i>IST en 2019</i>	<b>Chlamydiae Trichomatis</b>	<b>Gonocoque</b>	<b>Syphilis</b>	<b>Mycoplasma Genitalium</b>
<b>Nombre de tests réalisés</b>	1058	1067	1073	105
<b>Nombre de PrEPeurs dépistés (tous sites confondus)</b>	439 87% des PrEPeurs	437 87 % des PrEPeurs	443 88% des PrEPeurs	78 15% des PrEPeurs
<b>Nombre de PrEPeurs positifs (tous sites confondus)</b>	77 17% des dépistés	63 14% des dépistés	53 12% des dépistés	10 13% des dépistés
<b>Nombre de PrEPeurs négatifs (tous sites confondus)</b>	415	422	406	66
<b>Nombre d'épisodes total</b>	90 8,5% des tests réalisés	84 7,9% des tests réalisés	111 10,3% des tests réalisés	15 14,3% des tests réalisés
<b>Nombre d'épisodes par PrEPeur</b>	1,2	1,3	-	-

# Consommation de substances psychoactives des PrEPeurs en 2019

## Consommation de substances psychoactives



# Conclusion

Ce recueil à l'échelle locale, plus poussé que le recueil initial utilisé pour l'IDF, est intéressant car il permet de :

- Quantifier l'activité hospitalière liées aux initiations et aux consultations PrEP qui est non négligeable,
- Quantifier l'activité de dépistage des IST et hépatites,
- Mettre en évidence les infections sexuellement transmissibles chez les PrEPeurs,
- Avoir un suivi presque en temps réel.

A améliorer :

- Intégration de l'information « HSH nés en France ou nés à l'étranger, âgés de + ou - de 25ans »,
- Réussir à mieux définir les nouveaux événements IST (hépatites, syphilis et Mycoplasme) pour connaître le nombre réel de nouveaux événements dans l'année.
- Calculs pour savoir combien de PrEPeurs font plusieurs IST dans l'année.

Autre piste :

Intégrer au recueil les données des CeGIDD non hospitaliers du territoire pour savoir si d'autres populations sont touchées (hétérosexuels, femmes, plus jeunes, nés en France,...)

# Remerciements

# 54 centres prescripteurs

Médecins, TEC, coordinateurs, secrétaires, etc.

