

SURVEILLANCE DE L'EVOLUTION DES PRISES EN  
CHARGE EN PARPROPHYLAXIE PRE-EXPOSITION (PrEP)  
EN ILE-DE-FRANCE EN 2020



Projet porté par le groupe de l'intercorevih francilien dédié aux accidents d'exposition sexuelle et à la prophylaxie pre-exposition.

Les données analysées ont été recueillies parmi l'ensemble des structures ayant répondu à la campagne de collecte de données.

Les données analysées concernent les données d'activités des différents participants.

Periode d'observation du 2020-01-01 au 2020-12-31

Date de creation: 2021-09-06

# 1. Description des structures participant au recueil de données

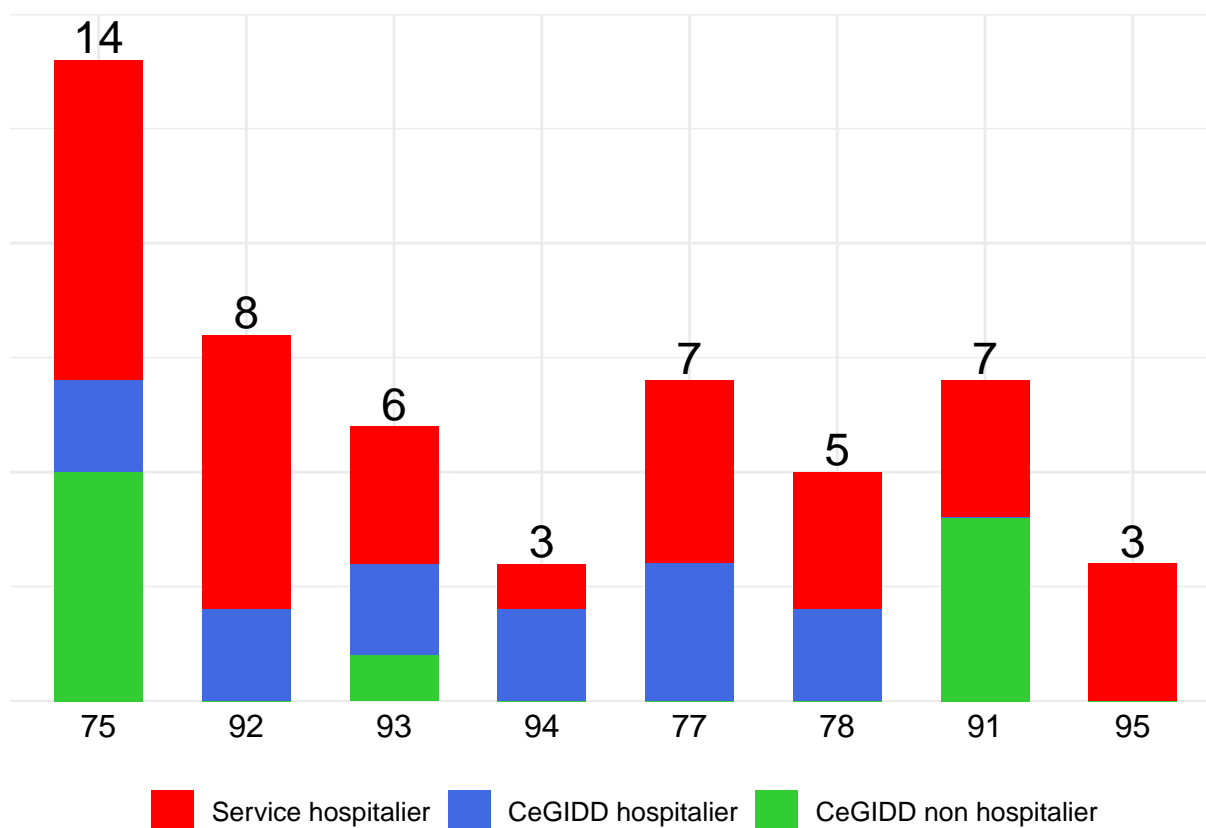
Nom	Dept	Ville	Type	Corevih
CeGIDD Belleville	75	Paris	CeGIDD non hosp	COREVIH IDF CENTRE
Centre 190	75	Paris	CeGIDD non hosp	COREVIH IDF CENTRE
CHU Pitié Salpêtrière	75	Paris	Service hosp	COREVIH IDF CENTRE
CHU Saint Antoine	75	Paris	Service hosp	COREVIH IDF CENTRE
CHU Tenon	75	Paris	Service hosp	COREVIH IDF CENTRE
CeGIDD Fernand-Widal	75	Paris	CeGIDD hosp	COREVIH IDF EST
CHU Saint-Louis	75	Paris	Service hosp	COREVIH IDF EST
Le Kiosque	75	Paris	CeGIDD non hosp	COREVIH IDF EST
CeGIDD Seine St Denis	93	Bobigny	CeGIDD non hosp	COREVIH IDF EST
CH Avicenne	93	Bobigny	Service hosp	COREVIH IDF EST
CH Jean Verdier	93	Bondy	Service hosp	COREVIH IDF EST
CH Montfermeil	93	Montfermeil	Service hosp	COREVIH IDF EST
CHI André Grégoire	93	Montreuil	CeGIDD hosp	COREVIH IDF EST
CeGIDD-Meaux	77	Meaux	CeGIDD hosp	COREVIH IDF EST
CeGIDD Marne la Vallée	77	Jossigny	CeGIDD hosp	COREVIH IDF EST
CeGIDD Melun	77	Melun	CeGIDD hosp	COREVIH IDF EST
CH Fontainebleau	77	Fontainebleau	Service hosp	COREVIH IDF EST
CH Marne la Vallée	77	Jossigny	Service hosp	COREVIH IDF EST
CH Melun	77	Melun	Service hosp	COREVIH IDF EST
CH René Arbeltier	77	Coulommiers	Service hosp	COREVIH IDF EST
CDPS Etampes	91	Etampes	CeGIDD non hosp	COREVIH IDF EST
CeGIDD Evry	91	Evry	CeGIDD non hosp	COREVIH IDF EST
CeGIDD Massy	91	Massy	CeGIDD non hosp	COREVIH IDF EST
CeGIDD Savigny	91	Savigny Sur Orge	CeGIDD non hosp	COREVIH IDF EST
CH Arpajon	91	Arpajon	Service hosp	COREVIH IDF EST
CH Longjumeau	91	Longjumeau	Service hosp	COREVIH IDF EST
CH Sud Francilien	91	Corbeil Essonnes	Service hosp	COREVIH IDF EST
CHU Bichat	75	Paris	CeGIDD hosp	COREVIH IDF NORD
CH Beaujon	92	Clichy	Service hosp	COREVIH IDF NORD
CH Delafontaine	93	Saint-Denis	CeGIDD hosp	COREVIH IDF NORD
CH Pontoise	95	Pontoise	Service hosp	COREVIH IDF NORD
CH Simone Veil	95	Eaubonne	Service hosp	COREVIH IDF NORD
CH Max Fourestier	92	Nanterre	Service hosp	COREVIH IDF OUEST
CHU Ambroise Paré	92	Boulogne Billancourt	CeGIDD hosp	COREVIH IDF OUEST
CHU Louis Mourier	92	Colombes	Service hosp	COREVIH IDF OUEST
CHU Raymond Poincaré	92	Garches	Service hosp	COREVIH IDF OUEST
CMC Foch	92	Suresnes	Service hosp	COREVIH IDF OUEST
Institut Franco-Britannique	92	Levallois	Service hosp	COREVIH IDF OUEST
CH André Mignot	78	Le Chesnay	Service hosp	COREVIH IDF OUEST
CH François Quesnay	78	Mantes La Jolie	CeGIDD hosp	COREVIH IDF OUEST
CH René Dubos	78	St-Germain En Laye	Service hosp	COREVIH IDF OUEST
CHI Meulan-les-Mureaux	78	Meulan	CeGIDD hosp	COREVIH IDF OUEST
CHI Poissy	78	Poissy	Service hosp	COREVIH IDF OUEST
CH Victor Dupouy	95	Argenteuil	Service hosp	COREVIH IDF OUEST
CeGIDD Croix Rouge	75	Paris	CeGIDD non hosp	COREVIH IDF SUD
CHU Hôtel-Dieu	75	Paris	Service hosp	COREVIH IDF SUD
CHU Necker-Pasteur	75	Paris	Service hosp	COREVIH IDF SUD
Hotel-Dieu ex-HEGP	75	Paris	Service hosp	COREVIH IDF SUD
Institut Alfred Fournier	75	Paris	CeGIDD non hosp	COREVIH IDF SUD

Nom	Dept	Ville	Type	Corevih
CH Antoine Béclère	92	Clamart	CeGIDD hosp	COREVIH IDF SUD
CEGIDD Créteil	94	Créteil	CeGIDD hosp	COREVIH IDF SUD
CHI Villeneuve	94	Villeneuve St Georges	CeGIDD hosp	COREVIH IDF SUD
CHU Henri Mondor	94	Creteil	Service hosp	COREVIH IDF SUD

**Le CeGIDD Seine St Denis regroupe les données des CeGIDD non hospitalier d'Aulnay-sous- bois, de Bobigny, de Monfermeil, de Montreuil et de Saint-Denis**

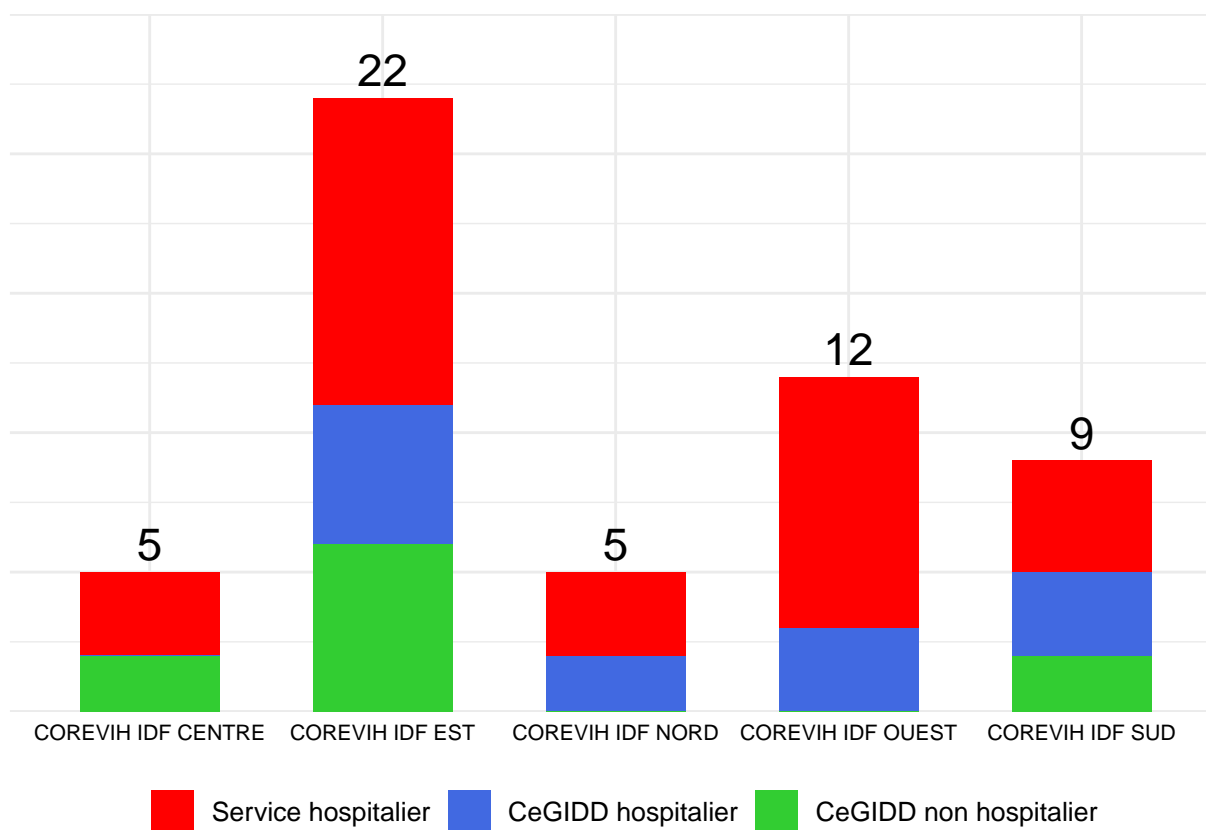
## 2. Répartition territoriale des différents centres participants au recueil PrEP

	Service hospitalier	CeGIDD hospitalier	CeGIDD non hospitalier	Total
75	7 (23%)	2 (15%)	5 (50%)	14 (26%)
92	6 (20%)	2 (15%)	0 (0%)	8 (15%)
93	3 (10%)	2 (15%)	1 (10%)	6 (11%)
94	1 (3%)	2 (15%)	0 (0%)	3 (6%)
77	4 (13%)	3 (23%)	0 (0%)	7 (13%)
78	3 (10%)	2 (15%)	0 (0%)	5 (9%)
91	3 (10%)	0 (0%)	4 (40%)	7 (13%)
95	3 (10%)	0 (0%)	0 (0%)	3 (6%)
Total	30 (57%)	13 (25%)	10 (19%)	53 (100%)



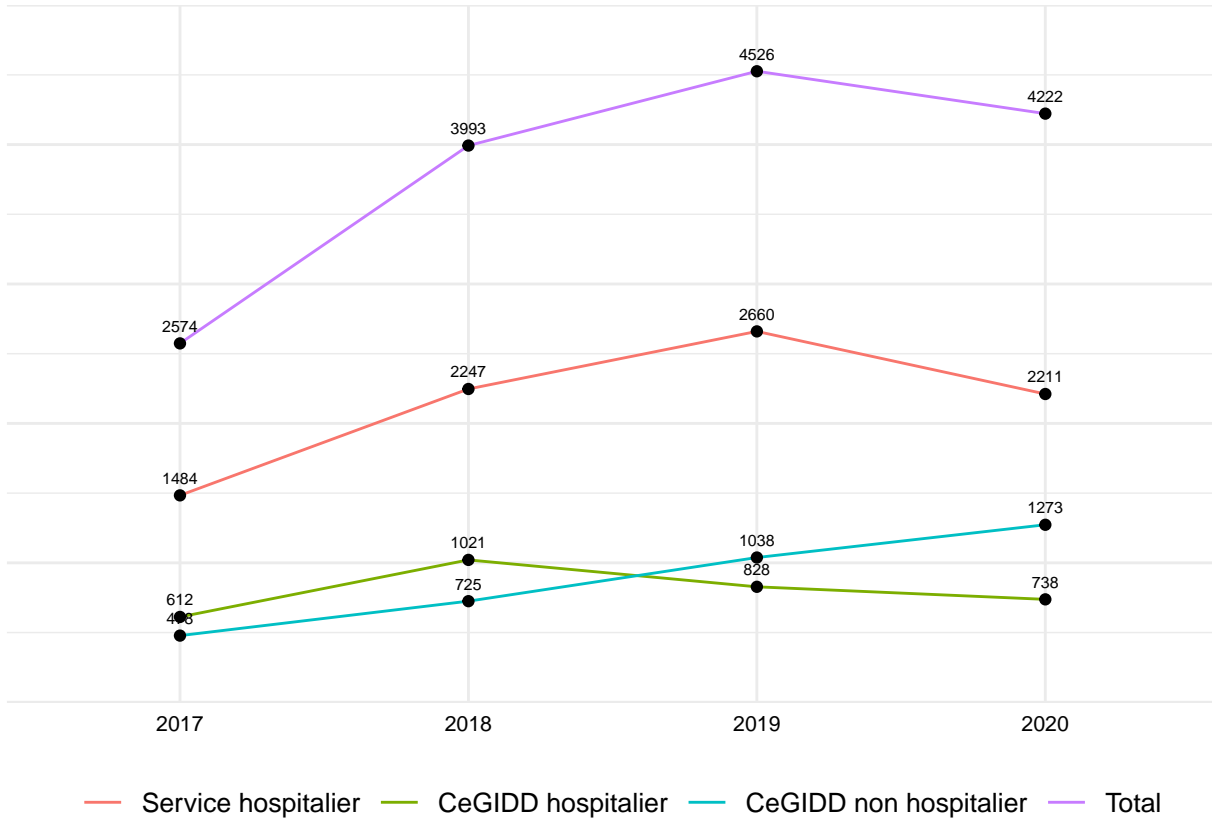
### 3. Répartition par Corevih des différents centres participants au recueil PrEP

	Service hospitalier	CeGIDD hospitalier	CeGIDD non hospitalier	Total
Total	30 (57%)	13 (25%)	10 (19%)	53 (100%)
COREVIH NORD	3 (10%)	2 (15%)	0 (0%)	5 (9%)
COREVIH EST	11 (37%)	5 (38%)	6 (60%)	22 (42%)
COREVIH SUD	4 (13%)	3 (23%)	2 (20%)	9 (17%)
COREVIH OUEST	9 (30%)	3 (23%)	0 (0%)	12 (23%)
COREVIH CENTRE	3 (10%)	0 (0%)	2 (20%)	5 (9%)



#### 4. Evolution du nombre d'initiation PrEP par type de structure

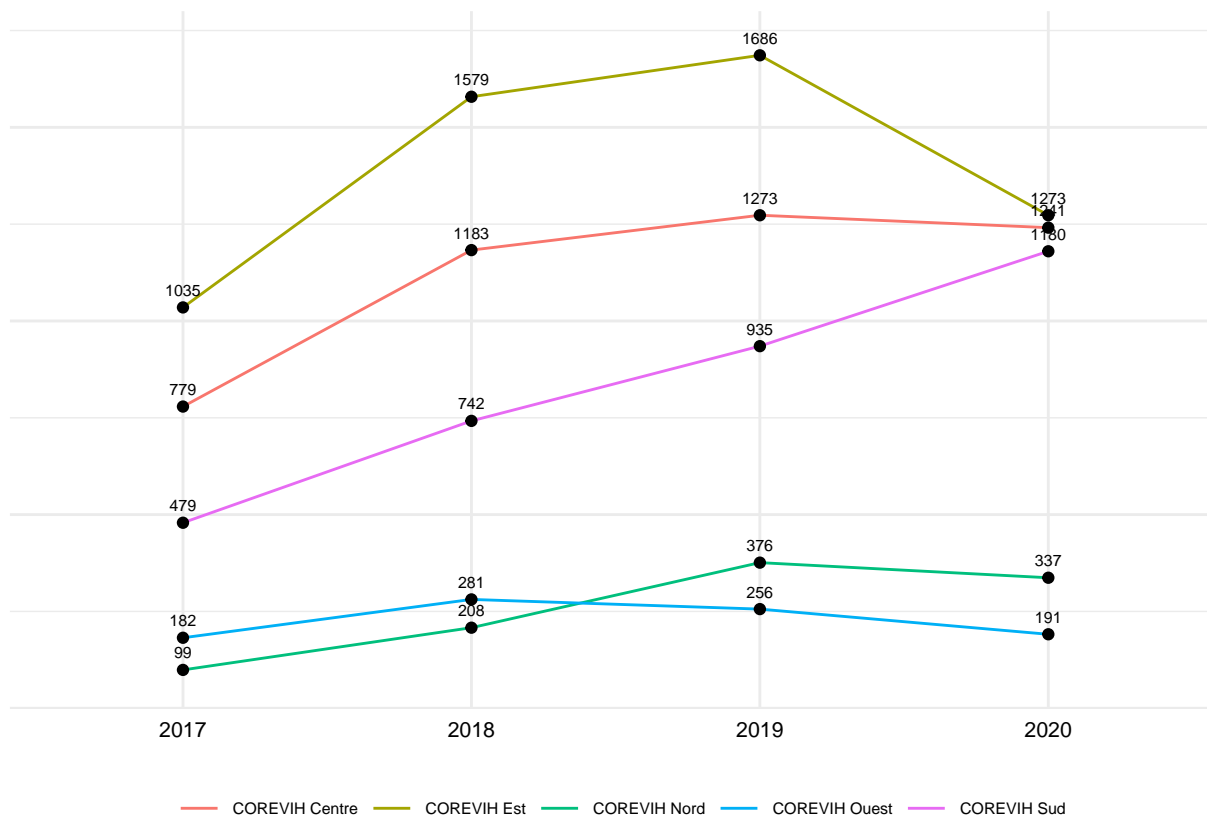
	Service hospitalier	CeGIDD hospitalier	CeGIDD non hospitalier	Total
2017	1484 (17%)	612 (19%)	478 (14%)	2574 (17%)
2018	2247 (26%)	1021 (32%)	725 (21%)	3993 (26%)
2019	2660 (31%)	828 (26%)	1038 (30%)	4526 (30%)
2020	2211 (26%)	738 (23%)	1273 (36%)	4222 (28%)
Total	8602 (100%)	3199 (100%)	3514 (100%)	15315 (100%)



Diminution du nombre d'initiation dans les services et les CeGIDD hospitaliers

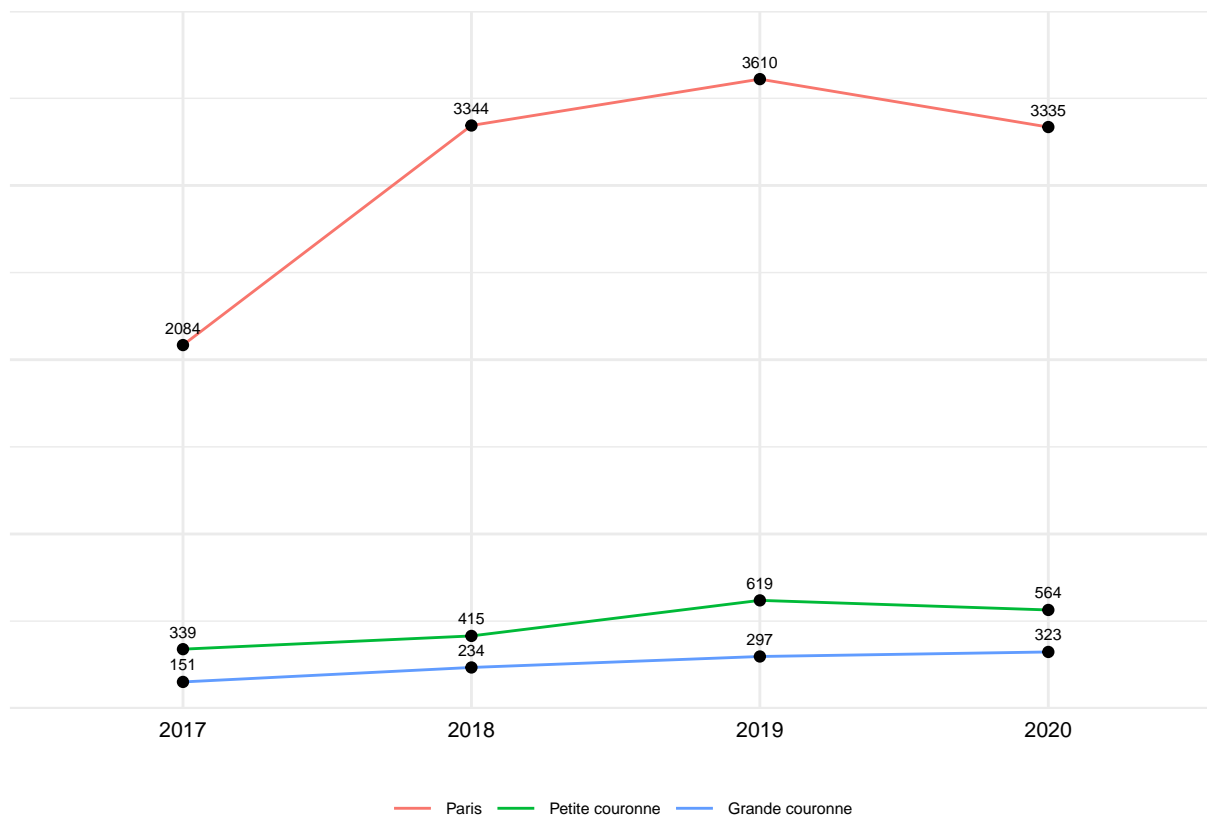
## 5. Evolution du nombre d'initiation PrEP par Corevih

	COREVIH Centre	COREVIH Est	COREVIH Nord	COREVIH Ouest	COREVIH Sud	Total
2017	779 (17%)	1035 (19%)	99 (10%)	182 (20%)	479 (14%)	2574 (17%)
2018	1183 (26%)	1579 (28%)	208 (20%)	281 (31%)	742 (22%)	3993 (26%)
2019	1273 (28%)	1686 (30%)	376 (37%)	256 (28%)	935 (28%)	4526 (30%)
2020	1241 (28%)	1273 (23%)	337 (33%)	191 (21%)	1180 (35%)	4222 (28%)
Total	4476 (100%)	5573 (100%)	1020 (100%)	910 (100%)	3336 (100%)	15315 (100%)



## 6. Evolution du nombre d'initiation PrEP par localisation

	Paris	Petite couronne	Grande Couronne	Total
2017	2084 (17%)	339 (18%)	151 (15%)	2574 (17%)
2018	3344 (27%)	415 (21%)	234 (23%)	3993 (26%)
2019	3610 (29%)	619 (32%)	297 (30%)	4526 (30%)
2020	3335 (27%)	564 (29%)	323 (32%)	4222 (28%)
Total	12373 (100%)	1937 (100%)	1005 (100%)	15315 (100%)



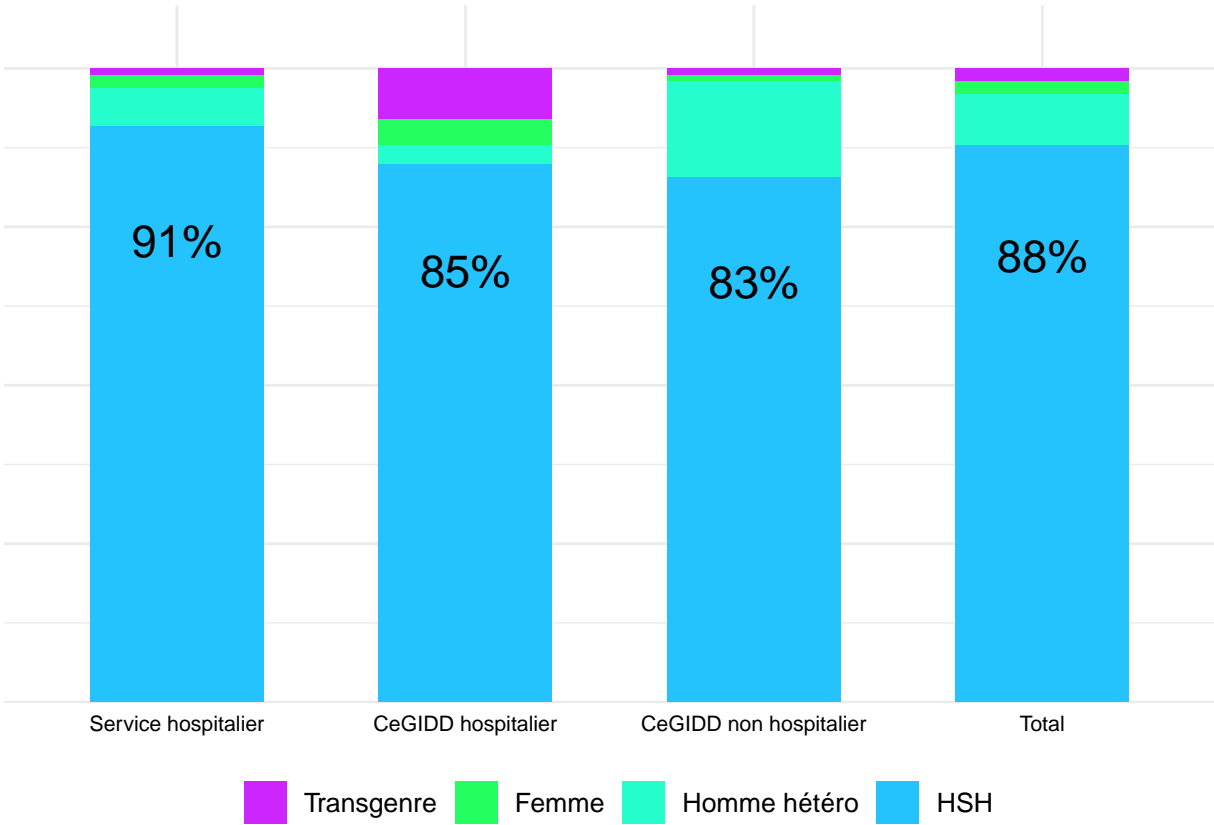
Petite couronne : Départements du 92, 93 et 94

Grande couronne : Départements du 77, 78, 91 et 95



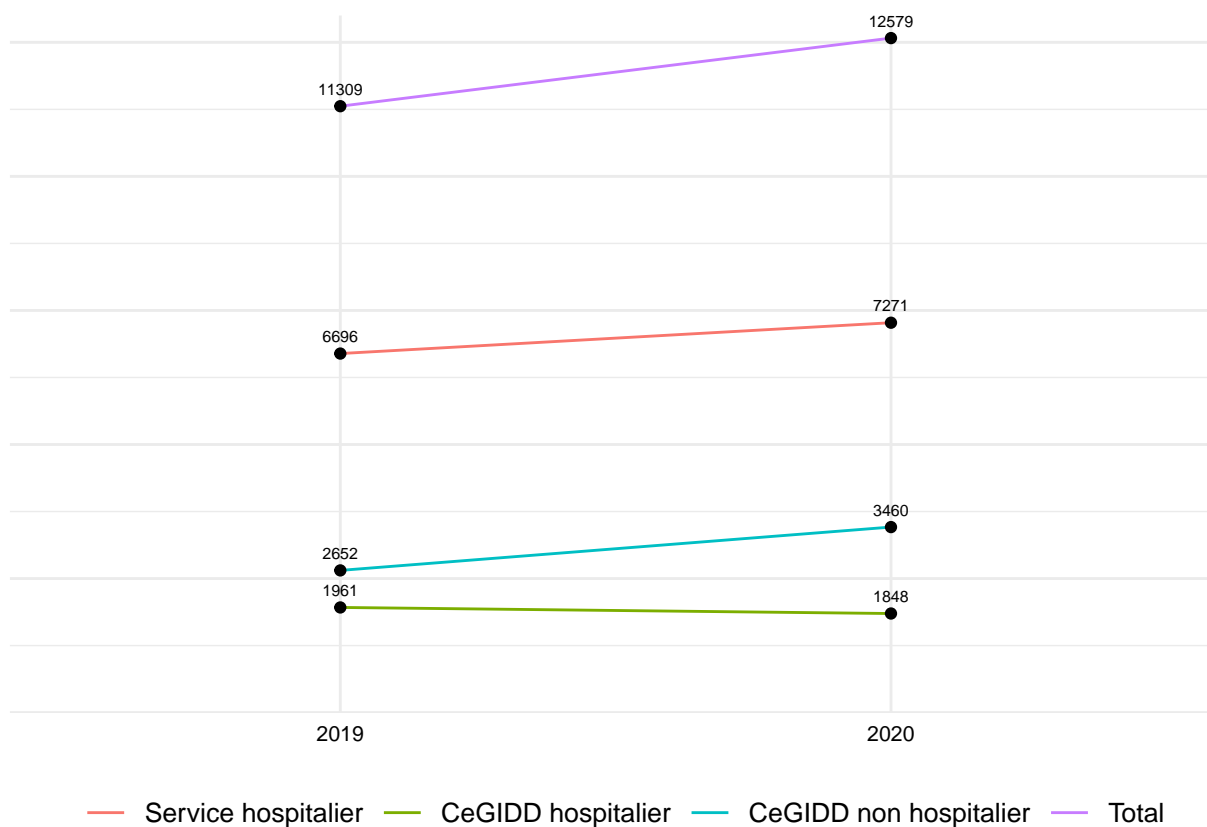
## 7. Description des nouvelles initiations PrEP 2020 par population

	Service hospitalier	CeGIDD hospitalier	CeGIDD non hospitalier	Total
HSH	1826 (91%)	626 (85%)	972 (83%)	3424 (88%)
Homme non HSH	112 (6%)	19 (3%)	178 (15%)	309 (8%)
Femme	50 (2%)	31 (4%)	12 (1%)	93 (2%)
Transgenre	18 (1%)	62 (8%)	6 (1%)	86 (2%)
Total	2006 (100%)	738 (100%)	1168 (100%)	3912 (100%)
NA	205	0	105	310



## 8. Evolution de la file active PrEP par type de structure

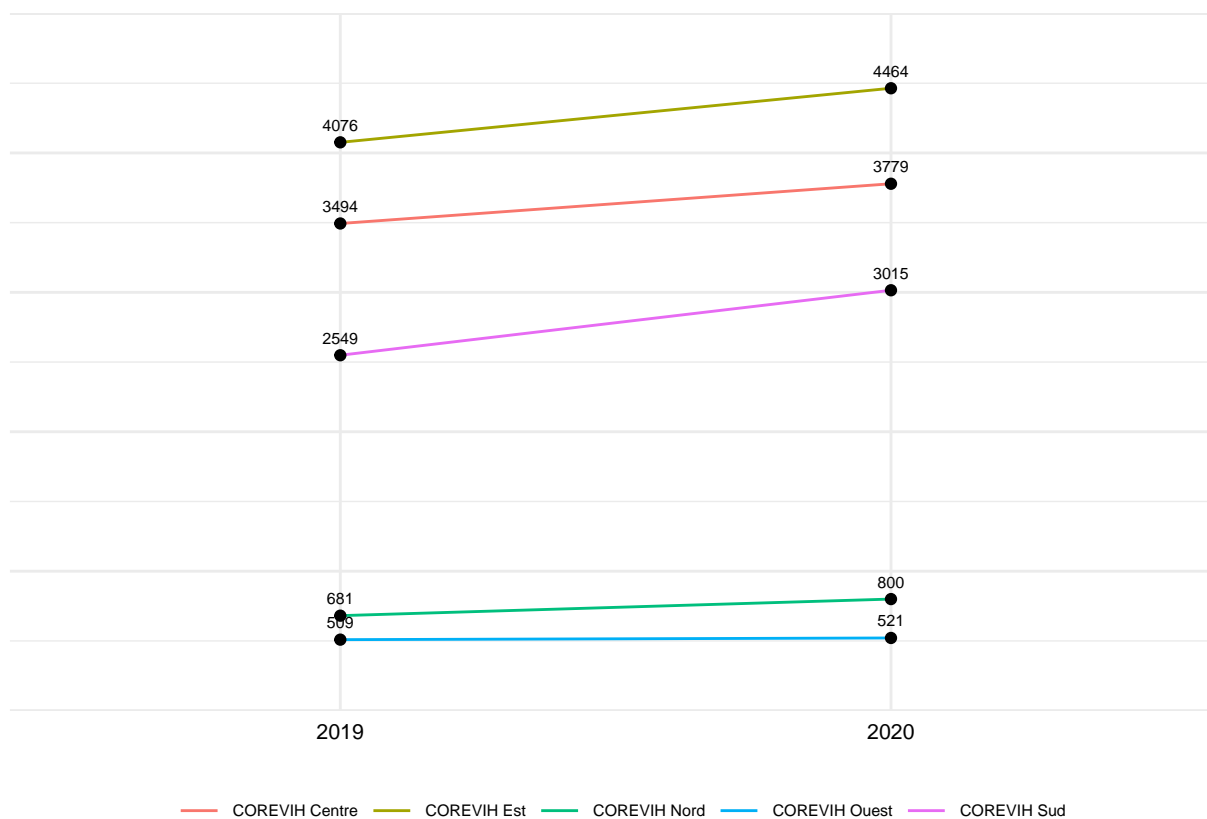
	Service hospitalier	CeGIDD hospitalier	CeGIDD non hospitalier	Total
2019	6696 (48%)	1961 (51%)	2652 (43%)	11309 (47%)
2020	7271 (52%)	1848 (49%)	3460 (57%)	12579 (53%)



Evolution modérée sauf dans les CeGIDD hospitaliers

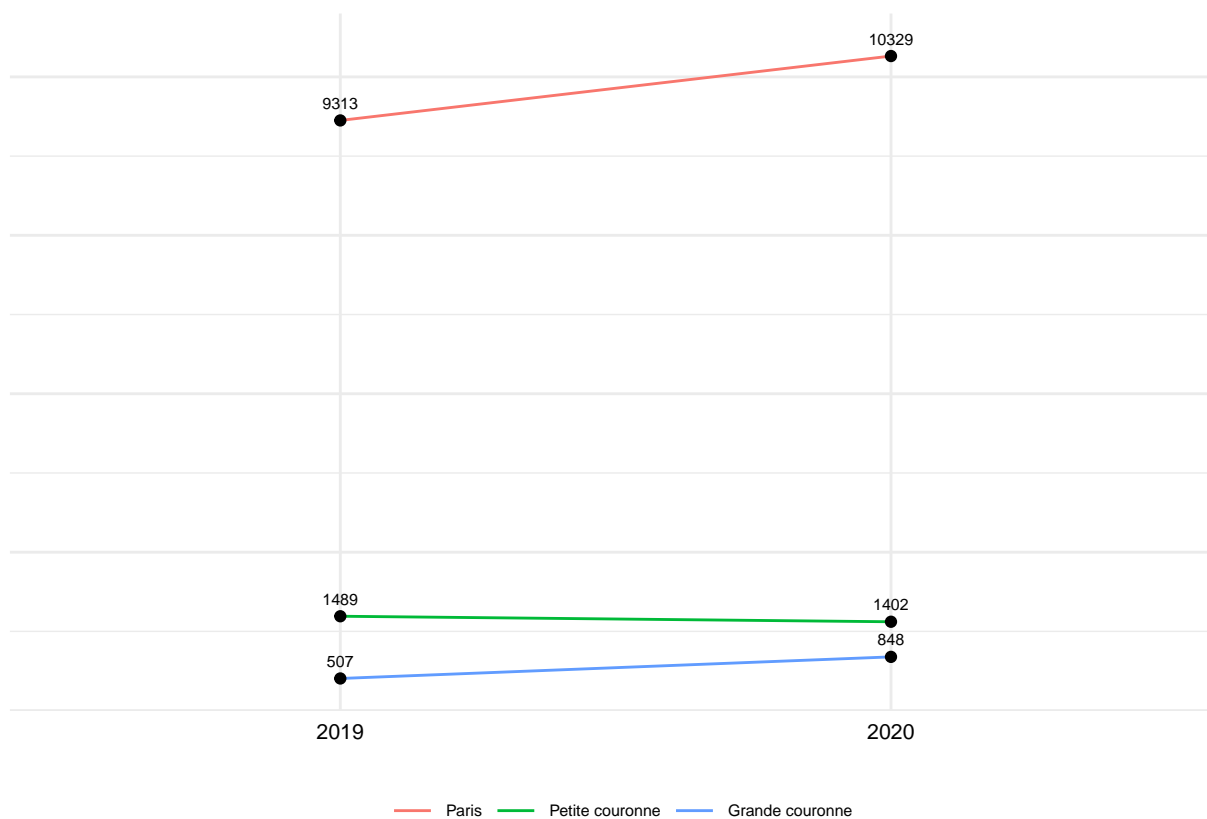
## 9. Evolution de la file active PrEP par Corevih

	COREVIH Centre	COREVIH Est	COREVIH Nord	COREVIH Ouest	COREVIH Sud	Total
2019	3494 (48%)	4076 (48%)	681 (46%)	509 (49%)	2549 (46%)	11309 (47%)
2020	3779 (52%)	4464 (52%)	800 (54%)	521 (51%)	3015 (54%)	12579 (53%)



## 10. Description de la file active PrEP par localisation

	Paris	Petite couronne	Grande Couronne	Total
2019	9313 (47%)	1489 (52%)	507 (37%)	11309 (47%)
2020	10329 (53%)	1402 (48%)	848 (63%)	12579 (53%)

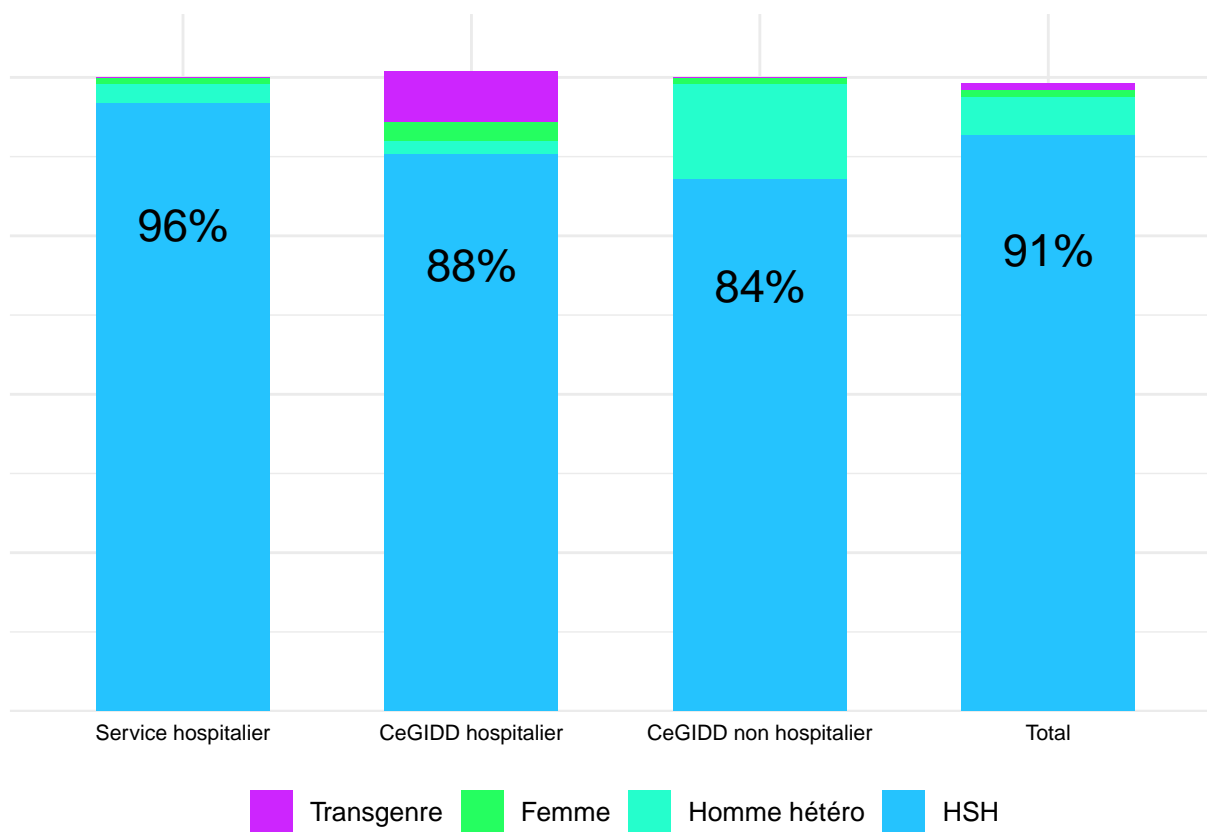


**Petite couronne : Départements du 92, 93 et 94**

**Grande couronne : Départements du 77, 78, 91 et 95**

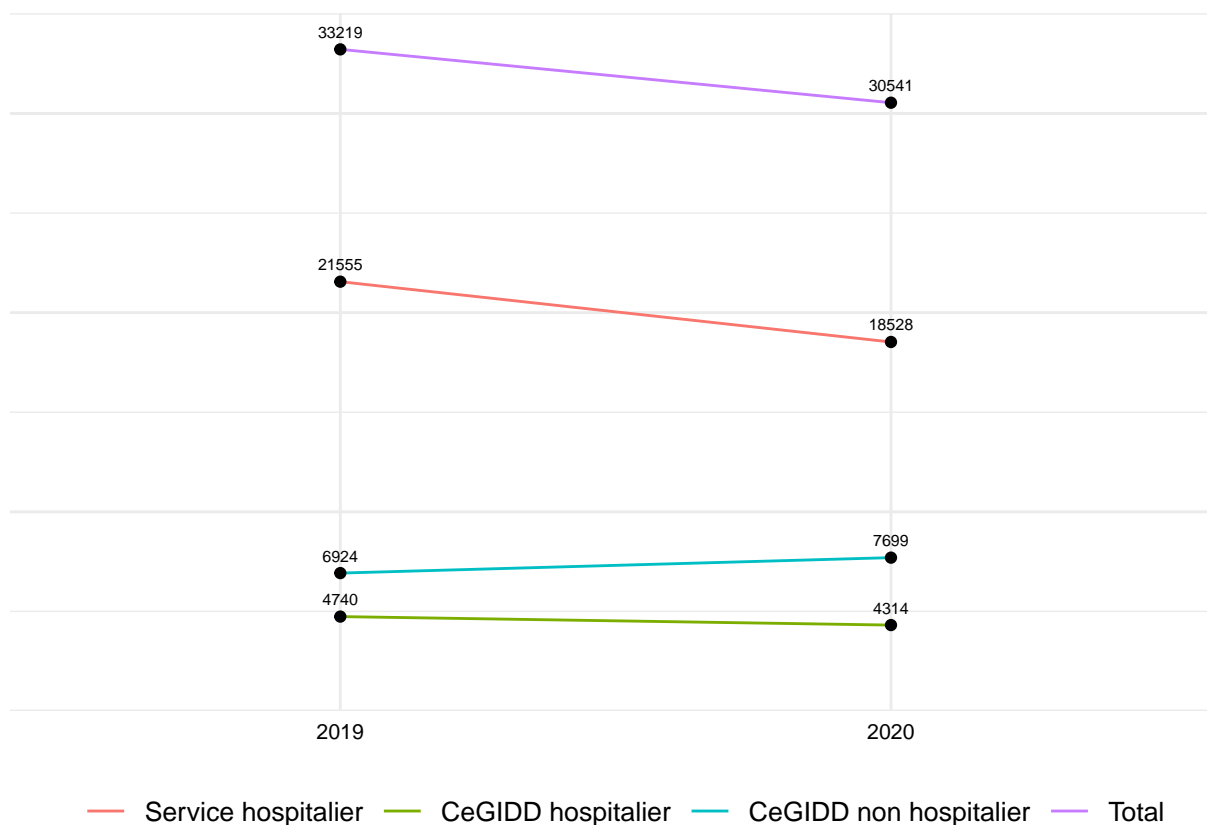
## 11. Description de la file active PrEP 2020 par population

	Service hospitalier	CeGIDD hospitalier	CeGIDD non hospitalier	Total
HSH	6642 (96%)	1636 (88%)	2634 (84%)	10912 (91%)
Homme non HSH	188 (3%)	29 (2%)	481 (15%)	698 (6%)
Femme	83 (1%)	48 (3%)	25 (1%)	156 (1%)
Transgenre	25 (0%)	141 (8%)	10 (0%)	176 (1%)
Total	6938 (100%)	1848 (100%)	3150 (100%)	11942 (100%)
NA	333	0	310	643



## 12. Evolution du nombre de consultation PrEP par type de structure

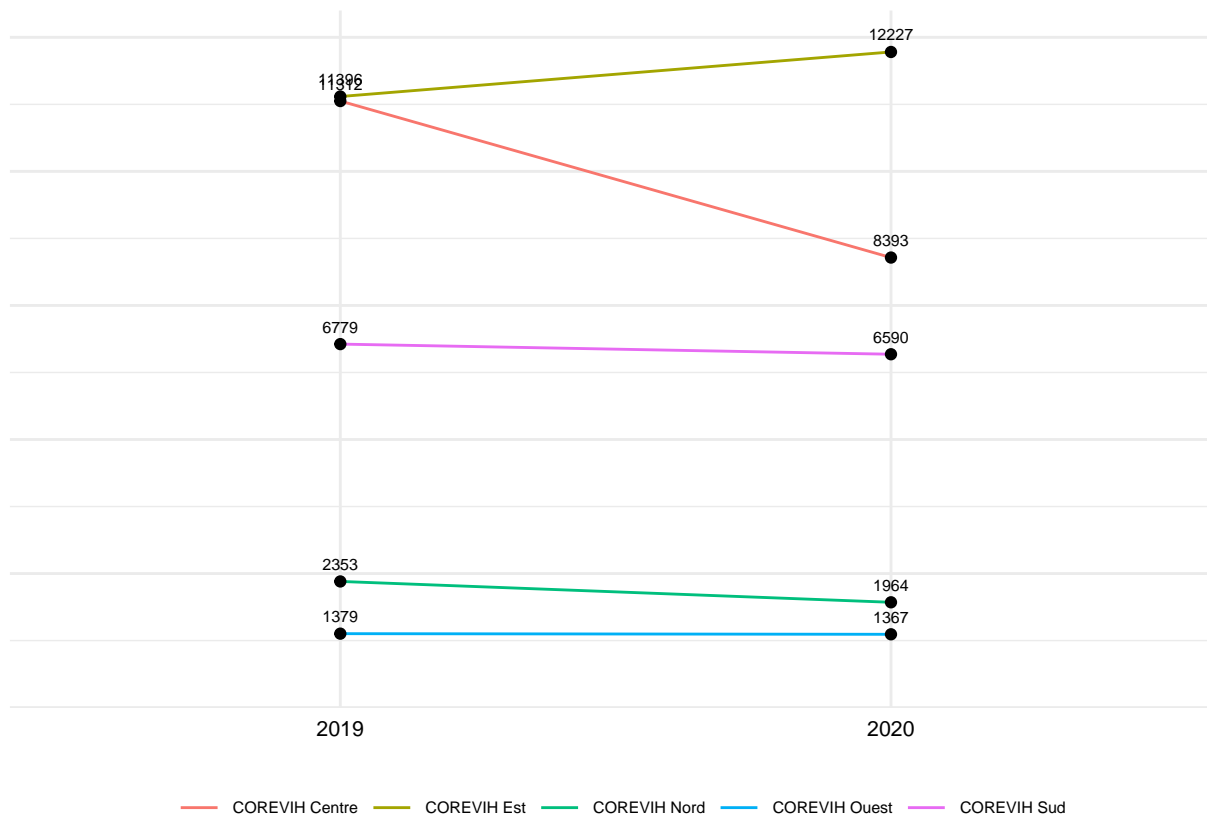
	Service hospitalier	CeGIDD hospitalier	CeGIDD non hospitalier	Total
2019	21555 (54%)	4740 (52%)	6924 (47%)	33219 (52%)
2020	18528 (46%)	4314 (48%)	7699 (53%)	30541 (48%)



Diminution de l'offre de consultation dans les structures hospitalières

### 13. Evolution du nombre de consultation PrEP par Corevih

	COREVIH Centre	COREVIH Est	COREVIH Nord	COREVIH Ouest	COREVIH Sud	Total
2019	11312 (57%)	11396 (48%)	2353 (55%)	1379 (50%)	6779 (51%)	33219 (52%)
2020	8393 (43%)	12227 (52%)	1964 (45%)	1367 (50%)	6590 (49%)	30541 (48%)



## 14. Evolution du nombre de consultation PrEP par localisation

	Paris	Petite couronne	Grande Couronne	Total
2019	28498 (53%)	3142 (47%)	1579 (45%)	33219 (52%)
2020	25144 (47%)	3477 (53%)	1920 (55%)	30541 (48%)

